



Diário Oficial do **MUNICÍPIO**

Prefeitura Municipal de Carira

1

Quinta-feira • 23 de Abril de 2020 • Ano V • Nº 754

Esta edição encontra-se no site oficial deste ente.

Prefeitura Municipal de Carira publica:

- **RELATÓRIO RESUMIDO DA EXECUÇÃO ORÇAMENTÁRIA - 1º BIMESTRE DE 2020**

**Com a Imprensa Oficial
a população sabe as
ações do gestor.**

MODERNIDADE
ECONOMIA
TRANSPARENCIA

A Lei exige que todo gestor publique seus atos no seu veículo oficial para que a população tenha acesso e sua gestão seja transparente e clara. A Imprensa Oficial criada através de Lei, cumpre esse papel.

**Imprensa Oficial
do Município.**

Gestão Transparente e consciência limpa.

Relatório Resumido da Execução Orçamentária

Agape Sistemas - AgGestor



PREFEITURA MUNICIPAL DE CARIRA
RUA ANANIAS JOSE DOS SANTOS, 684, CENTRO
CEP: 49.550-000
CNPJ: 13.099.882/0001-36

RELATÓRIO RESUMIDO DA EXECUÇÃO ORÇAMENTÁRIA - CONSOLIDADO
BALANÇO ORÇAMENTÁRIO
ORÇAMENTO FISCAL E DA SEGURIDADE SOCIAL
1º BIMESTRE DE 2020

RREO - Anexo 1 (LRF, Art. 52, inciso I, alíneas "a" e "b" do inciso II e §1º)

RECEITAS	PREVISÃO INICIAL	PREVISÃO ATUALIZADA (A)	RECEITAS REALIZADAS				SALDO (A-C)
			No Bimestre (B)	% (B/A)	Até o Bimestre (C)	% (C/A)	
RECEITAS (EXCETO INTRA-ORÇAMENTÁRIAS) (I)	63.525.000,00	63.525.000,00	8.922.884,73	14,05 %	8.922.884,73	14,05 %	54.602.115,27
RECEITAS CORRENTES	57.444.000,00	57.444.000,00	8.765.974,99	15,26 %	8.765.974,99	15,26 %	48.678.025,01
IMPOSTOS, TAXAS E CONTRIBUIÇÕES DE MELHORIA	2.551.200,00	2.551.200,00	416.754,87	16,34 %	416.754,87	16,34 %	2.134.445,13
IMPOSTOS	2.301.200,00	2.301.200,00	387.397,00	16,83 %	387.397,00	16,83 %	1.913.803,00
TAXAS	250.000,00	250.000,00	29.357,87	11,74 %	29.357,87	11,74 %	220.642,13
RECEITA DE CONTRIBUIÇÕES	1.500.000,00	1.500.000,00	252.098,36	16,81 %	252.098,36	16,81 %	1.247.901,64
CONTRIBUIÇÃO PARA O CUSTEIO DO SERVIÇO DE ILUMINAÇÃO PÚBLICA	1.500.000,00	1.500.000,00	252.098,36	16,81 %	252.098,36	16,81 %	1.247.901,64
RECEITA PATRIMONIAL	167.100,00	167.100,00	3.804,59	2,28 %	3.804,59	2,28 %	163.295,41
RECEITAS DE VALORES MOBILIÁRIOS	167.100,00	167.100,00	3.804,59	2,28 %	3.804,59	2,28 %	163.295,41
TRANSFERÊNCIAS CORRENTES	53.060.700,00	53.060.700,00	8.067.317,17	15,20 %	8.067.317,17	15,20 %	44.993.382,83
TRANSFERÊNCIAS DA UNIÃO E DE SUAS ENTIDADES	27.621.850,00	27.621.850,00	3.573.113,98	12,94 %	3.573.113,98	12,94 %	24.048.736,02
TRANSF. DOS ESTADOS E DO DISTRITO FEDERAL E DE SUAS ENTIDADES	5.468.850,00	5.468.850,00	719.283,69	13,15 %	719.283,69	13,15 %	4.749.566,31
TRANSF. DE OUTRAS INSTITUIÇÕES PÚBLICAS	19.970.000,00	19.970.000,00	3.774.919,50	18,90 %	3.774.919,50	18,90 %	16.195.080,50
OUTRAS RECEITAS CORRENTES	165.000,00	165.000,00	26.000,00	15,76 %	26.000,00	15,76 %	139.000,00
INDENIZAÇÕES, RESTITUIÇÕES E RESSARCIMENTOS	165.000,00	165.000,00	26.000,00	15,76 %	26.000,00	15,76 %	139.000,00
RECEITAS DE CAPITAL	6.081.000,00	6.081.000,00	156.909,74	2,58 %	156.909,74	2,58 %	5.924.090,26
ALIENAÇÃO DE BENS	50.000,00	50.000,00	155.450,00	310,90 %	155.450,00	310,90 %	-105.450,00
ALIENAÇÃO DE BENS MÓVEIS	50.000,00	50.000,00	155.450,00	310,90 %	155.450,00	310,90 %	-105.450,00
TRANSFERÊNCIAS DE CAPITAL	6.031.000,00	6.031.000,00	1.459,74	0,02 %	1.459,74	0,02 %	6.029.540,26
TRANSFERÊNCIAS DA UNIÃO E DE SUAS ENTIDADES	5.576.000,00	5.576.000,00	1.459,74	0,03 %	1.459,74	0,03 %	5.574.540,26
TRANSFERÊNCIAS INTERGOVERNAMENTAIS	455.000,00	455.000,00	0,00	0,00 %	0,00	0,00 %	455.000,00
RECEITAS (INTRA-ORÇAMENTÁRIAS) (II)	0,00	0,00	0,00	0 %	0,00	0 %	0,00

FONTE: Sistema Gestor Ágape Sistemas, Unidade Responsável: PREFEITURA MUNICIPAL DE CARIRA

Página 1 de 4

Agape Sistemas - AgGestor



PREFEITURA MUNICIPAL DE CARIRA
RUA ANANIAS JOSE DOS SANTOS, 684, CENTRO
CEP: 49.550-000
CNPJ: 13.099.882/0001-36

RELATÓRIO RESUMIDO DA EXECUÇÃO ORÇAMENTÁRIA - CONSOLIDADO
BALANÇO ORÇAMENTÁRIO
ORÇAMENTO FISCAL E DA SEGURIDADE SOCIAL
1º BIMESTRE DE 2020

RREO - Anexo 1 (LRF, Art. 52, inciso I, alíneas "a" e "b" do inciso II e §1º)

RECEITAS	PREVISÃO INICIAL	PREVISÃO ATUALIZADA (A)	RECEITAS REALIZADAS				SALDO (A-C)
			No Bimestre (B)	% (B/A)	Até o Bimestre (C)	% (C/A)	
SUBTOTAL DAS RECEITAS (III) = (I + II)	63.525.000,00	63.525.000,00	8.922.884,73	14,05 %	8.922.884,73	14,05 %	54.602.115,27
OPERAÇÕES DE CRÉDITO / REFINANCIAMENTO (IV)	0,00	0,00	0,00	0 %	0,00	0 %	0,00
Operações de Crédito - Mercado Interno	0,00	0,00	0,00	0 %	0,00	0 %	0,00
Mobilária	0,00	0,00	0,00	0 %	0,00	0 %	0,00
Contratual	0,00	0,00	0,00	0 %	0,00	0 %	0,00
Operações de Crédito - Mercado Externo	0,00	0,00	0,00	0 %	0,00	0 %	0,00
Mobilária	0,00	0,00	0,00	0 %	0,00	0 %	0,00
Contratual	0,00	0,00	0,00	0 %	0,00	0 %	0,00
TOTAL DAS RECEITAS (V)=(III + IV)	63.525.000,00	63.525.000,00	8.922.884,73	14,05 %	8.922.884,73	14,05 %	54.602.115,27
DÉFICIT (VI)					1.040.227,51		
TOTAL COM DÉFICIT (VII) = (V + VI)	63.525.000,00	63.525.000,00	8.922.884,73		9.963.112,24		54.602.115,27
SALDOS DE EXERCÍCIOS ANTERIORES	0,00	0,00			0,00		
Recursos Arrecadados em Exercícios Anteriores - RPPS	0,00	0,00					
Superávit Financeiro Utilizado para Créditos Adicionais	0,00	0,00			0,00		

DESPESAS	DOTAÇÃO INICIAL (D)	DOTAÇÃO ATUALIZADA (E)	DESPESA EMPENHADA		SALDO G = (E-F)	DESPESA LIQUIDADADA		SALDO I = (E-H)	DESPESAS PAGAS ATÉ O BIMESTRE (J)
			No Bimestre	Até o Bimestre (F)		No Bimestre	Até o Bimestre (H)		
DESPESAS (EXCETO INTRA-ORÇAMENTÁRIAS) (VIII)	63.525.000,00	63.525.000,00	31.682.636,38	31.682.636,38	31.842.363,62	9.963.112,24	9.963.112,24	53.561.887,76	7.701.667,69
DESPESAS CORRENTES	54.073.000,00	54.522.780,00	30.780.566,63	30.780.566,63	23.742.213,37	9.922.702,74	9.922.702,74	44.600.077,26	7.678.730,55
Pessoal e Encargos Sociais	35.570.500,00	35.964.380,00	23.228.098,30	23.228.098,30	12.736.281,70	7.967.208,82	7.967.208,82	27.997.171,18	5.994.696,02

FONTE: Sistema Gestor Ágape Sistemas, Unidade Responsável: PREFEITURA MUNICIPAL DE CARIRA

Página 2 de 4

Ágape Sistemas - AgGestor



PREFEITURA MUNICIPAL DE CARIRA
RUA ANANIAS JOSE DOS SANTOS, 684, CENTRO
CEP: 49.550-000
CNPJ: 13.099.882/0001-36

RELATÓRIO RESUMIDO DA EXECUÇÃO ORÇAMENTÁRIA - CONSOLIDADO
BALANÇO ORÇAMENTÁRIO
ORÇAMENTO FISCAL E DA SEGURIDADE SOCIAL
1º BIMESTRE DE 2020

RREO - Anexo 1 (LRF, Art. 52, inciso I, alíneas "a" e "b" do inciso II e §1º)

DESPESAS	DOTAÇÃO INICIAL (D)	DOTAÇÃO ATUALIZADA (E)	DESPESA EMPENHADA		SALDO G = (E-F)	DESPESA LIQUIDADADA		SALDO I = (E-H)	DESPESAS PAGAS ATÉ O BIMESTRE (J)
			No Bimestre	Até o Bimestre (F)		No Bimestre	Até o Bimestre (H)		
JUROS E ENCARGOS DA DÍVIDA	3.000,00	3.000,00	0,00	0,00	3.000,00	0,00	0,00	3.000,00	0,00
Outras Despesas Correntes	18.499.500,00	18.555.400,00	7.552.468,33	7.552.468,33	11.002.931,67	1.955.493,92	1.955.493,92	16.599.906,08	1.684.034,53
DESPESAS DE CAPITAL	9.164.000,00	8.714.220,00	902.069,75	902.069,75	7.812.150,25	40.409,50	40.409,50	8.673.810,50	22.937,14
Investimentos	8.963.000,00	8.513.220,00	902.069,75	902.069,75	7.611.150,25	40.409,50	40.409,50	8.472.810,50	22.937,14
AMORTIZAÇÃO DIRETA	201.000,00	201.000,00	0,00	0,00	201.000,00	0,00	0,00	201.000,00	0,00
RESERVA DE CONTINGENCIA	288.000,00	288.000,00	0,00	0,00	288.000,00	0,00	0,00	288.000,00	0,00
OUTRAS DEDUÇÕES	288.000,00	288.000,00	0,00	0,00	288.000,00	0,00	0,00	288.000,00	0,00
DESPESAS (INTRA-ORÇAMENTÁRIAS) (IX)	0,00	0,00	0,00	0,00	0,00	0,00	0,00	0,00	0,00
SUBTOTAL DAS DESPESAS (X) = (VIII + IX)	63.525.000,00	63.525.000,00	31.682.636,38	31.682.636,38	31.842.363,62	9.963.112,24	9.963.112,24	53.561.887,76	7.701.667,69
AMORTIZAÇÃO DA DIV. / REFINANCIAMENTO (XI)	0,00	0,00	0,00	0,00	0,00	0,00	0,00	0,00	0,00
Amortização da Dívida Interna	0,00	0,00	0,00	0,00	0,00	0,00	0,00	0,00	0,00
Dívida Mobiliária	0,00	0,00	0,00	0,00	0,00	0,00	0,00	0,00	0,00
Outras Dívidas	0,00	0,00	0,00	0,00	0,00	0,00	0,00	0,00	0,00
Amortização da Dívida Externa	0,00	0,00	0,00	0,00	0,00	0,00	0,00	0,00	0,00
Dívida Mobiliária	0,00	0,00	0,00	0,00	0,00	0,00	0,00	0,00	0,00
Outras Dívidas	0,00	0,00	0,00	0,00	0,00	0,00	0,00	0,00	0,00
TOTAL DAS DESPESAS (XII) = (X + XI)	63.525.000,00	63.525.000,00	31.682.636,38	31.682.636,38	31.842.363,62	9.963.112,24	9.963.112,24	53.561.887,76	7.701.667,69
SUPERÁVIT (XIII)					0,00			0,00	1.221.217,04
TOTAL COM SUPERÁVIT (XIV) = (XII + XIII)	63.525.000,00	63.525.000,00	31.682.636,38	31.682.636,38	31.842.363,62	9.963.112,24	9.963.112,24	53.561.887,76	8.922.884,73
RESERVA DO RPPS	0,00	0,00			0,00			0,00	

FONTE: Sistema Gestor Ágape Sistemas, Unidade Responsável: PREFEITURA MUNICIPAL DE CARIRA

Página 3 de 4

Ágape Sistemas - AgGestor



PREFEITURA MUNICIPAL DE CARIRA
RUA ANANIAS JOSE DOS SANTOS, 684, CENTRO
CEP: 49.550-000
CNPJ: 13.099.882/0001-36

RELATÓRIO RESUMIDO DA EXECUÇÃO ORÇAMENTÁRIA - CONSOLIDADO
BALANÇO ORÇAMENTÁRIO
ORÇAMENTO FISCAL E DA SEGURIDADE SOCIAL
1º BIMESTRE DE 2020

RREO - Anexo 1 (LRF, Art. 52, inciso I, alíneas "a" e "b" do inciso II e §1º)
Obs: As receitas correntes estão lançadas pelo valor líquido das deduções.
Manual de Demonstrativos Fiscais - 8ª edição - pág. 142.

102.928.615-91 - ARODOALDO CHAGAS
PREFEITO MUNICIPAL

044.767.955-44 - ANNY KAROLLYNE DE O. GUIMARAES CRC: 8021/SE
CONTADORA

Ágape Sistemas - AgGestor



PREFEITURA MUNICIPAL DE CARIRA
RUA ANANIAS JOSE DOS SANTOS, 684, CENTRO
CEP: 49.550-000
CNPJ: 13.099.882/0001-36

RELATÓRIO RESUMIDO DA EXECUÇÃO ORÇAMENTÁRIA - CONSOLIDADO
DEMONSTRATIVO DA EXECUÇÃO DAS DESPESAS POR FUNÇÃO E SUBFUNÇÃO
ORÇAMENTO FISCAL E DA SEGURIDADE SOCIAL
1º BIMESTRE DE 2020

LRF , Art 52, inciso II, alinea "c" - Anexo II

Em Reais

FUNÇÃO/SUBFUNÇÃO	DOTAÇÃO INICIAL	DOTAÇÃO ATUALIZADA (A)	DESPESA EMPENHADA			SALDO (C) = (A - B)	DESPESA LIQUIDADADA			SALDO (E) = (A - D)	INSCRITAS EM RESTOS A PAGAR NÃO PROCESSADOS (F)
			No Bimestre	Até o Bimestre (B)	%		No Bimestre	Até o Bimestre (D)	%		
DESPESAS (EXCETO INTRA-ORÇAMENTÁRIAS) (I)	63.525.000,00	63.525.000,00	31.682.636,38	31.682.636,38	100,00	31.842.363,62	9.963.112,24	9.963.112,24	100,00	53.561.887,76	0,00
LEGISLATIVA	2.100.000,00	2.100.000,00	1.930.241,37	1.930.241,37	6,09	169.758,63	263.592,83	263.592,83	2,65	1.836.407,17	0,00
ACAO LEGISLATIVA	2.100.000,00	2.100.000,00	1.930.241,37	1.930.241,37	6,09	169.758,63	263.592,83	263.592,83	2,65	1.836.407,17	0,00
JUDICIARIA	1.112.500,00	1.364.500,00	475.059,21	475.059,21	1,50	889.440,79	200.609,21	200.609,21	2,01	1.163.890,79	0,00
ACAO JUDICIARIA	1.112.500,00	1.364.500,00	475.059,21	475.059,21	1,50	889.440,79	200.609,21	200.609,21	2,01	1.163.890,79	0,00
ADMINISTRACAO	16.067.550,00	15.350.150,00	6.796.474,49	6.796.474,49	21,45	8.553.675,51	2.583.484,95	2.583.484,95	25,93	12.766.665,05	0,00
ADMINISTRAÇÃO GERAL	14.583.050,00	13.793.650,00	5.923.817,16	5.923.817,16	18,70	7.869.832,84	2.142.386,70	2.142.386,70	21,50	11.651.263,30	0,00
ADMINISTRACAO FINANCEIRA	1.388.500,00	1.420.500,00	790.257,33	790.257,33	2,49	630.242,67	407.885,66	407.885,66	4,09	1.012.614,34	0,00
CONTROLE INTERNO	96.000,00	136.000,00	82.400,00	82.400,00	0,26	53.600,00	33.212,59	33.212,59	0,33	102.787,41	0,00
ASSISTENCIA SOCIAL	2.512.900,00	2.513.900,00	567.153,66	567.153,66	1,79	1.946.746,34	185.849,37	185.849,37	1,87	2.328.050,63	0,00
ADMINISTRAÇÃO GERAL	4.500,00	4.500,00	0,00	0,00	0,00	4.500,00	0,00	0,00	0,00	4.500,00	0,00
ASSISTENCIA AO PORTADOR DE DEFICIENCIA	31.000,00	30.200,00	0,00	0,00	0,00	30.200,00	0,00	0,00	0,00	30.200,00	0,00
ASSISTENCIA A CRIANCA E AO ADOLESCENTE	98.500,00	156.170,00	47.443,02	47.443,02	0,15	108.726,98	22.826,38	22.826,38	0,23	133.343,62	0,00
ASSISTENCIA COMUNITARIA	2.378.900,00	2.323.030,00	519.710,64	519.710,64	1,64	1.803.319,36	163.022,99	163.022,99	1,64	2.160.007,01	0,00
SAUDE	7.273.300,00	7.536.300,00	1.648.425,33	1.648.425,33	5,20	5.887.874,67	563.633,13	563.633,13	5,66	6.972.666,87	0,00
ADMINISTRAÇÃO GERAL	125.000,00	125.000,00	0,00	0,00	0,00	125.000,00	0,00	0,00	0,00	125.000,00	0,00
FORMACAO DE RECURSOS HUMANOS	41.000,00	41.000,00	0,00	0,00	0,00	41.000,00	0,00	0,00	0,00	41.000,00	0,00
ATENCAO BASICA	5.390.200,00	5.613.200,00	1.410.798,63	1.410.798,63	4,45	4.202.401,37	509.072,70	509.072,70	5,11	5.104.127,30	0,00
ASSISTENCIA HOSPITALAR E AMBULATORIAL	1.007.000,00	1.047.000,00	130.251,70	130.251,70	0,41	916.748,30	14.206,26	14.206,26	0,14	1.032.793,74	0,00
VIGILANCIA EPIDEMIOLOGICA	710.100,00	710.100,00	107.375,00	107.375,00	0,34	602.725,00	40.354,17	40.354,17	0,41	669.745,83	0,00
EDUCACAO	28.410.700,00	28.382.100,00	18.465.742,80	18.465.742,80	58,28	9.916.357,20	5.825.018,50	5.825.018,50	58,47	22.557.081,50	0,00
ENSINO FUNDAMENTAL	26.519.955,00	26.491.355,00	18.465.742,80	18.465.742,80	58,28	8.025.612,20	5.825.018,50	5.825.018,50	58,47	20.666.336,50	0,00
EDUCACAO INFANTIL	1.890.745,00	1.890.745,00	0,00	0,00	0,00	1.890.745,00	0,00	0,00	0,00	1.890.745,00	0,00
CULTURA	109.500,00	109.500,00	0,00	0,00	0,00	109.500,00	0,00	0,00	0,00	109.500,00	0,00
DIFUSAO CULTURAL	109.500,00	109.500,00	0,00	0,00	0,00	109.500,00	0,00	0,00	0,00	109.500,00	0,00
URBANISMO	3.164.100,00	3.164.100,00	1.049.163,77	1.049.163,77	3,31	2.114.936,23	255.221,75	255.221,75	2,56	2.908.878,25	0,00
INFRA-ESTRUTURA URBANA	1.142.200,00	1.142.200,00	0,00	0,00	0,00	1.142.200,00	0,00	0,00	0,00	1.142.200,00	0,00
SERVICOS URBANOS	2.021.900,00	2.021.900,00	1.049.163,77	1.049.163,77	3,31	972.736,23	255.221,75	255.221,75	2,56	1.766.678,25	0,00
HABITACAO	10.500,00	10.500,00	0,00	0,00	0,00	10.500,00	0,00	0,00	0,00	10.500,00	0,00
HABITACAO RURAL	10.500,00	10.500,00	0,00	0,00	0,00	10.500,00	0,00	0,00	0,00	10.500,00	0,00
SANEAMENTO	1.046.000,00	1.046.000,00	0,00	0,00	0,00	1.046.000,00	0,00	0,00	0,00	1.046.000,00	0,00
SANEAMENTO BASICO URBANO	1.046.000,00	1.046.000,00	0,00	0,00	0,00	1.046.000,00	0,00	0,00	0,00	1.046.000,00	0,00
AGRICULTURA	36.450,00	36.450,00	0,00	0,00	0,00	36.450,00	0,00	0,00	0,00	36.450,00	0,00
ABASTECIMENTO	36.450,00	36.450,00	0,00	0,00	0,00	36.450,00	0,00	0,00	0,00	36.450,00	0,00
COMERCIO E SERVICOS	63.000,00	63.000,00	0,00	0,00	0,00	63.000,00	0,00	0,00	0,00	63.000,00	0,00
ADMINISTRAÇÃO GERAL	52.000,00	52.000,00	0,00	0,00	0,00	52.000,00	0,00	0,00	0,00	52.000,00	0,00
TURISMO	11.000,00	11.000,00	0,00	0,00	0,00	11.000,00	0,00	0,00	0,00	11.000,00	0,00
ENERGIA	1.086.000,00	1.086.000,00	500.000,00	500.000,00	1,58	586.000,00	75.355,00	75.355,00	0,76	1.010.645,00	0,00
ENERGIA ELETRICA	1.086.000,00	1.086.000,00	500.000,00	500.000,00	1,58	586.000,00	75.355,00	75.355,00	0,76	1.010.645,00	0,00

FONTE: Sistema Gestor Ágape Sistemas, Unidade Responsável: PREFEITURA MUNICIPAL DE CARIRA

Página 1 de 2

Ágape Sistemas - AgGestor



PREFEITURA MUNICIPAL DE CARIRA
RUA ANANIAS JOSE DOS SANTOS, 684, CENTRO
CEP: 49.550-000
CNPJ: 13.099.882/0001-36

RELATÓRIO RESUMIDO DA EXECUÇÃO ORÇAMENTÁRIA - CONSOLIDADO
DEMONSTRATIVO DA EXECUÇÃO DAS DESPESAS POR FUNÇÃO E SUBFUNÇÃO
ORÇAMENTO FISCAL E DA SEGURIDADE SOCIAL
1º BIMESTRE DE 2020

LRF , Art 52, inciso II, alinea "c" - Anexo II

Em Reais

FUNÇÃO/SUBFUNÇÃO	DOTAÇÃO INICIAL	DOTAÇÃO ATUALIZADA (A)	DESPESA EMPENHADA			SALDO (C) = (A - B)	DESPESA LIQUIDADADA			SALDO (E) = (A - D)	INSCRITAS EM RESTOS A PAGAR NÃO PROCESSADOS (F)
			No Bimestre	Até o Bimestre (B)	%		No Bimestre	Até o Bimestre (D)	%		
TRANSPORTE	156.000,00	156.000,00	0,00	0,00	0,00	156.000,00	0,00	0,00	0,00	156.000,00	0,00
TRANSPORTE RODOVIARIO	156.000,00	156.000,00	0,00	0,00	0,00	156.000,00	0,00	0,00	0,00	156.000,00	0,00
DESPORTO E LAZER	88.500,00	318.500,00	250.375,75	250.375,75	0,79	68.124,25	10.347,50	10.347,50	0,10	308.152,50	0,00
DESPORTO COMUNITARIO	82.500,00	312.500,00	250.375,75	250.375,75	0,79	62.124,25	10.347,50	10.347,50	0,10	302.152,50	0,00
LAZER	6.000,00	6.000,00	0,00	0,00	0,00	6.000,00	0,00	0,00	0,00	6.000,00	0,00
RESERVA DE CONTINGENCIA	288.000,00	288.000,00	0,00	0,00	0,00	288.000,00	0,00	0,00	0,00	288.000,00	0,00
RESERVA DE CONTINGENCIA	288.000,00	288.000,00	0,00	0,00	0,00	288.000,00	0,00	0,00	0,00	288.000,00	0,00
DESPESAS (INTRA-ORÇAMENTÁRIAS) (II)											
TOTAL (III) = (I + II)	63.525.000,00	63.525.000,00	31.682.636,38	31.682.636,38	100,00	31.842.363,62	9.963.112,24	9.963.112,24	100,00	53.561.887,76	0,00

102.928.615-91

102.928.615-91 - ARODOALDO CHAGAS
PREFEITO MUNICIPAL

044.767.955-44

044.767.955-44 - ANNY KAROLLYNE DE O. GUIMARAES CRC: 8021/SE
CONTADORA

PREFEITURA MUNICIPAL DE CARIRA
RELATORIO RESUMIDO DA EXECUÇÃO ORÇAMENTARIA
DEMONSTRATIVO DA RECEITA CORRENTE LÍQUIDA
ORÇAMENTOS FISCAL E DA SEGURIDADE SOCIAL
PERÍODO JANEIRO A FEVEREIRO 2020

ESPECIFICAÇÃO	Em Reais												TOTAL (ÚLTIMOS 12 MESES)	PREVISÃO ATUALIZADA
	MAR/2019	ABR/2019	MAI/2019	JUN/2019	JUL/2019	AGO/2019	SET/2019	OUT/2019	NOV/2019	DEZ/2019	JAN/2020	FEV/2020		
RECEITAS CORRENTES (I)	4.004.089,43	3.943.198,56	4.887.616,91	3.716.586,67	5.396.348,36	3.905.801,82	3.492.183,11	3.811.413,52	4.185.654,85	7.199.949,15	4.352.307,21	5.314.720,04	54.129.789,63	62.507.800,00
Impostos, Taxas e Contribuições de Melhoria	134.434,86	152.037,85	115.276,85	84.187,96	66.725,57	87.376,59	78.803,33	99.137,79	64.352,25	225.023,38	266.580,20	150.174,67	1.524.111,30	2.551.200,00
IPTU	2.921,60	2.518,82	2.398,92	8.125,15	14.602,91	3.271,49	1.587,18	2.077,37	1.971,07	1.200,73	111,52	959,51	41.746,27	71.200,00
ISS	40.945,00	36.989,43	34.278,18	51.158,13	28.997,22	43.063,86	56.039,44	41.229,20	54.533,61	181.665,89	81.561,66	69.122,15	719.583,77	700.000,00
ITBI	5.860,00	10.999,00	18.910,00	7.970,00	9.930,00	3.156,00	440,00	4.720,00	3.256,00	-	69.572,00	-	134.912,00	180.000,00
IRRF	71.545,71	89.730,23	33.735,68	686,47	617,82	29.074,32	16.525,56	46.739,61	4.031,39	22.970,42	86.895,66	79.174,50	481.727,37	1.350.000,00
Outros Impostos, Taxas e Contribuições de Melhoria	13.062,55	11.801,37	25.954,07	16.248,21	12.577,62	8.810,92	4.211,15	4.371,61	560,18	19.186,34	28.439,36	918,51	146.141,89	250.000,00
Contribuições	108.867,23	113.639,16	121.609,84	126.709,56	100.908,72	128.103,32	104.410,05	111.980,56	111.994,11	110.648,42	125.022,13	127.076,23	1.390.969,33	1.500.000,00
Patrimoniais	4.029,31	3.917,96	5.306,62	3.092,99	2.972,22	5.447,92	2.361,01	3.591,45	1.941,90	1.625,27	1.798,51	2.066,08	38.085,24	167.100,00
Agropecuária	-	-	-	-	-	-	-	-	-	-	-	-	-	-
Industrial	-	-	-	-	-	-	-	-	-	-	-	-	-	-
Serviços	-	-	-	-	-	-	-	-	-	-	-	-	-	-
Transferências Correntes	3.744.503,07	3.631.603,59	4.487.527,03	3.502.516,16	5.220.370,26	3.647.358,35	3.306.607,59	3.477.112,88	3.893.532,47	6.823.519,05	3.932.906,37	5.035.463,06	50.703.019,58	58.124.500,00
Cota-Parte de FPM	1.343.743,92	1.310.970,09	1.682.401,69	1.325.224,12	1.812.239,04	1.322.810,92	1.177.406,79	1.084.038,72	1.471.195,66	2.508.145,74	1.487.432,67	2.149.273,82	18.674.973,18	20.400.000,00
Cota-Parte do ICMS	357.014,50	401.043,83	338.151,14	330.938,26	373.201,99	380.416,89	331.415,61	426.170,82	379.226,66	569.743,42	392.406,20	383.285,51	4.663.014,83	5.000.000,00
Cota-Parte do IPVA	104.952,50	41.731,53	55.765,38	42.801,65	47.143,59	69.416,83	80.470,53	65.515,66	45.483,69	44.623,45	36.616,91	54.769,39	689.291,11	800.000,00
Cota-Parte do ITR	1.142,94	495,34	1.715,93	560,72	96,03	298,53	3.722,72	10.713,83	1.095,88	5.242,35	234,87	844,63	26.163,77	10.000,00
Transferências da LC 87/1996	-	-	-	-	-	-	-	-	-	-	-	-	-	5.500,00
Transferências da LC 61/1989	229,76	-	256,80	256,80	256,80	229,76	256,80	313,00	256,80	256,80	219,94	178,70	2.912,56	3.500,00
Transferências do FUNDEB	1.480.578,35	1.339.127,44	1.703.508,82	1.352.399,77	1.292.914,26	1.431.346,08	1.270.374,69	1.351.308,33	1.516.395,50	1.744.827,49	1.794.407,67	1.980.511,83	18.257.760,23	19.970.000,00
Outras Transferências Correntes	456.841,10	538.235,36	705.667,27	450.334,84	1.694.515,55	442.839,34	442.870,45	538.851,62	479.878,28	1.950.679,80	221.588,11	466.599,18	8.388.903,90	11.935.500,00
Outras Receitas Correntes	12.254,96	42.000,00	157.902,57	-	5.371,59	375.516,64	1,13	119.591,14	33.834,12	39.133,03	26.000,00	-	473.604,18	165.000,00
DEDUÇÕES (II)	361.416,68	350.848,09	415.658,00	339.956,22	302.129,70	354.634,51	318.672,39	317.390,45	379.451,54	475.602,64	383.381,95	517.670,31	4.516.812,48	5.063.800,00
Dedução do FUNDEB	361.416,68	350.848,09	415.658,00	339.956,22	302.129,70	354.634,51	318.672,39	317.390,45	379.451,54	475.602,64	383.381,95	517.670,31	4.516.812,48	5.063.800,00
TOTAL DA RCL (III) = (I - II)	3.642.672,75	3.592.350,47	4.471.958,91	3.376.650,45	5.094.218,66	3.551.167,31	3.173.510,72	3.494.023,07	3.726.203,31	6.724.346,51	3.968.925,26	4.797.049,73	49.612.977,15	57.444.000,00

Arinaldo Chagas
ARODOALDO CHAGAS
PREFEITO MUNICIPAL

Anny Karollyne de O. Guimarães
ANNY KAROLLYNE DE OLIVEIRA GUIMARÃES
CONTADORA CRC/SE Nº 8.021

PREFEITURA MUNICIPAL DE CARIRA
RELATÓRIO RESUMIDO DA EXECUÇÃO ORÇAMENTÁRIA
DEMONSTRATIVO DAS RECEITAS E DESPESAS PREVIDENCIÁRIAS DO REGIME PRÓPRIO DE PREVIDÊNCIA DOS SERVIDORES
ORÇAMENTO DA SEGURIDADE SOCIAL
PERÍODO JANEIRO A FEVEREIRO/2020

RREO - Anexo 4 (LRF, Art. 53, inciso II)

Em Reais

RECEITAS	PREVISÃO INICIAL	PREVISÃO ATUALIZADA	RECEITAS REALIZADAS					
			Até o Bimestre/ <Exercício>	Até o Bimestre/ <Exercício Anterior>				
RECEITAS CORRENTES (I) Receita de Contribuições dos Segurados Pessoal Civil Ativo Inativo Pensionista Pessoal Militar Ativo Inativo Militar Outras Receitas de Contribuições Receita Patrimonial Receitas Imobiliárias Receitas de Valores Mobiliários Outras Receitas Patrimoniais Receita de Serviços Outras Receitas Correntes Compensação Previdenciária do RGPS para o RPPS Demais Receitas Correntes	SEM MOVIMENTO							
RECEITAS DE CAPITAL (II) Alienação de Bens, Direitos e Ativos Amortização de Empréstimos Outras Receitas de Capital								
TOTAL DAS RECEITAS PREVIDENCIÁRIAS RPPS - (III) = (I + II)								

DESPESAS PREVIDENCIÁRIAS - RPPS	DOTAÇÃO	DOTAÇÃO	DESPESAS EMPENHADAS		DESPESAS LIQUIDADAS		INSCRITAS EM RESTOS A PAGAR NÃO PROCESSADOS	
	INICIAL	ATUALIZADA	Até o Bimestre/ <Exercício>	Até o Bimestre/ <Exercício Anterior>	Até o Bimestre/ <Exercício>	Até o Bimestre/ <Exercício Anterior>	Em <Exercício>	Em <Exercício Anterior>
ADMINISTRAÇÃO (IV)								
Despesas Correntes								
Despesas de Capital								
PREVIDÊNCIA (V)								
Pessoal Civil								
Aposentadorias								
Pensões								
Outros Benefícios Previdenciários								
Pessoal Militar								
Reformas								
Pensões								
Outros Benefícios Previdenciários								
Outras Despesas Previdenciárias								
Compensação Previdenciária do RPPS para o RGPS								
Demais Despesas Previdenciárias								
TOTAL DAS DESPESAS PREVIDENCIÁRIAS RPPS (VI) = (IV + V)								
RESULTADO PREVIDENCIÁRIO (VII) = (III - VI)								
RECURSO RPPS ARRECADADOS EM EXERCÍCIO								
VALOR								
RESERVA ORÇAMENTÁRIA DO RPPS								
VALOR								
APORTES DE RECURSOS PARA O PLANO PREVIDENCIÁRIO DO RPPS								
Plano de Amortização - Contribuição Patronal Suplementar								
Plano de Amortização - Aporte Periódico de Valores Predefinidos								
Outros Aportes para o RPPS								
Recursos para Cobertura de Déficit Financeiro								
BENS E DIREITOS DO RGPS								
			<Exercício>					
Caixa								
Bancos Conta Movimento								
Investimentos e Aplicações								
Outros Bens e Direitos								

SEM MOVIMENTO

RECEITAS PREVIDENCIÁRIAS - RPPS	PREVISÃO INICIAL	PREVISÃO ATUALIZADA	RECEITAS REALIZADAS	
			Até o Bimestre/ <Exercício>	Até o Bimestre/ <Exercício Anterior>
RECEITAS CORRENTES (VIII) Receita de Contribuições dos Segurados Civil Ativo Inativo Pensionista Militar Ativo Inativo Pensionista Receita de Contribuições Patronais Civil Ativo Inativo Pensionista Militar Ativo Inativo Pensionista Em Regime de Parcelamento de Débitos Receita Patrimonial Receitas Imobiliárias Receitas de Valores Mobiliários Outras Receitas Patrimoniais Receita de Serviços Outras Receitas Correntes Compensação Previdenciária do RGPS para o RPPS Demais Receitas Correntes RECEITAS DE CAPITAL (IX) Alienação de Bens, Direitos e Ativos Amortização de Empréstimos Outras Receitas de Capital RECEITAS DE CAPITAL (IX) Alienação de Bens Amortização de Empréstimos Outras Receitas de Capital TOTAL DAS RECEITAS PREVIDENCIÁRIAS RPPS - (X) = (VIII + IX)				


SEM MOVIMENTO

DESPESAS PREVIDENCIÁRIAS - RPPS	DOTAÇÃO	DOTAÇÃO	DESPESAS EMPENHADAS		DESPESAS LIQUIDADAS		INSCRITAS EM RESTOS A PAGAR NÃO	
	INICIAL	ATUALIZADA	Até o Bimestre/ <Exercício>	Até o Bimestre/ <Exercício Anterior>	Até o Bimestre/ <Exercício>	Até o Bimestre/ <Exercício Anterior>	Em <Exercício>	Em <Exercício Anterior>
ADMINISTRAÇÃO (XI) Despesas Correntes Despesas de Capital								
PREVIDÊNCIA (XII) Benefícios - Civil Aposentadorias Pensões Outros Benefícios Previdenciários Benefícios - Militar Reformas Pensões Outros Benefícios Previdenciários Outras Despesas Previdenciárias Compensação Previdenciária do RPPS para o RGPS Demais Despesas Previdenciárias								
TOTAL DAS DESPESAS PREVIDENCIÁRIAS (XIII) = (XI + XII)								
RESULTADO PREVIDENCIÁRIO (XIV) = (X-XIII)								
APORTES DE RECURSOS PARA O PLANO FINANCEIRO DO RPPS	APORTES REALIZADOS							
Recursos para Cobertura de Insuficiências Financeiras Recursos para Formação de Reserva								

SEM MOVIMENTO

FONTE: Sistema: <>, Unidade Responsável: <>, Emissão: </>.


ARÓDOALDO CHAGAS
PREFEITO MUNICIPAL


ANNY KAROLLYNE DE OLIVEIRA GUIMARÃES
CONTADORA CRC/SE Nº 8.021

Ágape Sistemas - AgGestor



PREFEITURA MUNICIPAL DE CARIRA
RUA ANANIAS JOSE DOS SANTOS, 684, CENTRO
CEP: 49.550-000
CNPJ: 13.099.882/0001-36


RELATÓRIO RESUMIDO DA EXECUÇÃO ORÇAMENTÁRIA
DEMONSTRATIVO DOS RESULTADOS PRIMÁRIO E NOMINAL
1º BIMESTRE DE 2020

RREO – ANEXO VI (LRF, art.53, § 1º, inciso I)

RECEITAS PRIMÁRIAS	PREVISÃO ATUALIZADA	Até o Bimestre	
		RECEITAS REALIZADAS	
RECEITAS CORRENTES (I)	57.444.000,00		8.765.974,99
Impostos, Taxas e Contribuições de Melhoria	2.551.200,00		416.754,87
IPTU	71.200,00		1.071,03
ISS	700.000,00		150.683,81
ITBI	180.000,00		69.572,00
IRRF	1.350.000,00		166.070,16
Outros Impostos, Taxas e Contribuições de Melhoria	250.000,00		29.357,87
Contribuições	1.500.000,00		252.098,36
Receita Patrimonial	167.100,00		3.804,59
Aplicações Financeiras (II)	167.100,00		3.804,59
Outras Receitas Patrimoniais	0,00		0,00
Transferências Correntes	53.060.700,00		8.067.317,17
Cota-Parte do FPM	16.500.000,00		2.909.365,25
Cota-Parte do ICMS	4.000.000,00		620.553,40
Cota-Parte do IPVA	640.000,00		73.109,18
Cota-Parte do ITR	8.000,00		863,63
Transferências da LC 87/1996	4.400,00		0,00
Transferências da LC 61/1989	2.800,00		318,92
Transferências do FUNDEB	19.970.000,00		3.774.919,50
Outras Transferências Correntes	11.935.500,00		688.187,29
Demais Receitas Correntes	165.000,00		26.000,00
Outras Receitas Financeiras (III)	0,00		0,00
Receitas Correntes Restantes	165.000,00		26.000,00
RECEITAS PRIMÁRIAS CORRENTES (IV) = (I - II - III)	57.276.900,00		8.762.170,40


FONTE: Sistema Gestor Ágape Sistemas, Unidade Responsável: PREFEITURA MUNICIPAL DE CARIRA


Página 1 de 5

Agape Sistemas - AgGestor		 PREFEITURA MUNICIPAL DE CARIRA RUA ANANIAS JOSE DOS SANTOS, 684, CENTRO CEP: 49.550-000 CNPJ: 13.099.882/0001-36					
RELATÓRIO RESUMIDO DA EXECUÇÃO ORÇAMENTÁRIA DEMONSTRATIVO DOS RESULTADOS PRIMÁRIO E NOMINAL 1º BIMESTRE DE 2020							
RREO – ANEXO VI (LRF, art.53, § 1º, inciso I)							
RECEITAS DE CAPITAL (V)	6.081.000,00		156.909,74				
Operações de Crédito (VI)	0,00		0,00				
Amortização de Empréstimos (VII)	0,00		0,00				
Alienação de Bens	50.000,00		155.450,00				
Receitas de Alienação de Investimentos Temporários (VIII)	0,00		0,00				
Receitas de Alienação de Investimentos Permanentes (IX)	0,00		0,00				
Outras Aliações de Bens	50.000,00		155.450,00				
Transferências de Capital	6.486.000,00		1.459,74				
Convênios	6.019.000,00		0,00				
Outras Transferências de Capital	467.000,00		1.459,74				
Outras Receitas de Capital	0,00		0,00				
Outras Receitas de Capital Não Primárias (X)	0,00		0,00				
Outras Receitas de Capital Primárias	0,00		0,00				
RECEITAS PRIMÁRIAS DE CAPITAL (XI) = (V - VI - VII - VIII - IX - X)	6.081.000,00		156.909,74				
RECEITA PRIMÁRIA TOTAL (XII) = (IV + XI)	63.357.900,00		8.919.080,14				
Até o Bimestre							
DESPESAS	DOTAÇÃO ATUALIZADA	DESPESAS EMPENHADAS	DESPESAS LIQUIDADAS	DESPESAS PAGAS (a)	RESTOS A PAGAR PROCESSADOS PAGOS (b)	RESTOS A PAGAR NÃO PROCESSADOS	
						LIQUIDADOS	PAGOS
DESPESAS CORRENTES (XIII)	54.522.780,00	30.780.566,63	9.922.702,74	7.678.730,55	654.334,34	221.460,90	176.370,80
Pessoal e Encargos Sociais	35.964.380,00	23.228.098,30	7.967.208,82	5.994.696,02	40.046,50	0,00	0,00
Juros e Encargos da Dívida (XIV)	3.000,00	0,00	0,00	0,00	0,00	0,00	0,00
Outras Despesas Correntes	18.555.400,00	7.552.468,33	1.955.493,92	1.684.034,53	614.287,84	221.460,90	176.370,80
DESPESAS PRIMÁRIAS CORRENTES (XV) = (XIII - XIV)	54.519.780,00	30.780.566,63	9.922.702,74	7.678.730,55	654.334,34	221.460,90	176.370,80
DESPESAS DE CAPITAL (XVI)	8.714.220,00	902.069,75	40.409,50	22.937,14	31.868,23	0,00	0,00
Investimentos	8.513.220,00	902.069,75	40.409,50	22.937,14	31.868,23	0,00	0,00

FONTE: Sistema Gestor Ágape Sistemas, Unidade Responsável: PREFEITURA MUNICIPAL DE CARIRA

Página 2 de 5

 PREFEITURA MUNICIPAL DE CARIRA RUA ANANIAS JOSE DOS SANTOS, 684, CENTRO CEP: 49.550-000 CNPJ: 13.099.882/0001-36									
RELATÓRIO RESUMIDO DA EXECUÇÃO ORÇAMENTÁRIA DEMONSTRATIVO DOS RESULTADOS PRIMÁRIO E NOMINAL 1º BIMESTRE DE 2020									
RREO – ANEXO VI (LRF, art.53, § 1º, inciso I)									
Inversões Financeiras	0,00	0,00	0,00	0,00	0,00	0,00	0,00	0,00	
Concessão de Empréstimos e Financiamentos (XVII)	0,00	0,00	0,00	0,00	0,00	0,00	0,00	0,00	
Aquisição de Título de Capital já Integralizado (XVIII)	0,00	0,00	0,00	0,00	0,00	0,00	0,00	0,00	
Aquisição de Título de Crédito (XIX)	0,00	0,00	0,00	0,00	0,00	0,00	0,00	0,00	
Demais Inversões Financeiras	0,00	0,00	0,00	0,00	0,00	0,00	0,00	0,00	
Amortização da Dívida (XX)	201.000,00	0,00	0,00	0,00	0,00	0,00	0,00	0,00	
DESPESAS PRIMÁRIAS DE CAPITAL (XXI) = (XVI - XVII - XVIII - XIX - XX)	8.513.220,00	902.069,75	40.409,50	22.937,14	31.868,23	0,00	0,00	0,00	
RESERVA DE CONTINGÊNCIA (XXII)	288.000,00	0,00	0,00	0,00	0,00	0,00	0,00	0,00	
DESPESA PRIMÁRIA TOTAL (XXIII) = (XV + XXI + XXII)	63.321.000,00	31.682.636,38	9.963.112,24	7.701.667,69	686.202,57	221.460,90	176.370,80		
RESULTADO PRIMÁRIO - Acima da Linha (XXIV) = [XIIa - (XXIIIa + XXIIIb +								354.839,08	
META FISCAL PARA O RESULTADO PRIMÁRIO	VALOR CORRENTE								
Meta fixada no Anexo de Metas Fiscais da LDO para o exercício de referência									
JUROS NOMINAIS	Até o Bimestre								
	VALOR INCORRIDO								
Juros, Encargos e Variações Monetárias Ativos (XXV)								3.804,59	
Juros, Encargos e Variações Monetárias Passivos (XXVI)								0,00	
RESULTADO NOMINAL - Acima da Linha (XXVII) = XXIV + (XXV - XXVI)								358.643,67	
META FISCAL PARA O RESULTADO NOMINAL	VALOR CORRENTE								
Meta fixada no Anexo de Metas Fiscais da LDO para o exercício de referência									
FONTE: Sistema Gestor Ágape Sistemas, Unidade Responsável: PREFEITURA MUNICIPAL DE CARIRA								Página 3 de 5	

 PREFEITURA MUNICIPAL DE CARIRA RUA ANANIAS JOSE DOS SANTOS, 684, CENTRO CEP: 49.550-000 CNPJ: 13.099.882/0001-36		
RELATÓRIO RESUMIDO DA EXECUÇÃO ORÇAMENTÁRIA DEMONSTRATIVO DOS RESULTADOS PRIMÁRIO E NOMINAL 1º BIMESTRE DE 2020		
RREO – ANEXO VI (LRF, art.53, § 1º, inciso I)		
DESPESAS	SALDO	
	Em 31/Dez/2019	Até o Bimestre
DÍVIDA CONSOLIDADA (XXVII)	656.470,59	471.461,38
DEDUÇÕES (XXIX)	1.558.311,42	2.911.679,09
Disponibilidade de Caixa	1.558.311,42	2.911.679,09
Disponibilidade de Caixa Bruta	5.495.593,46	6.207.848,66
(-) Restos a Pagar Processados (XXX)	3.937.282,04	3.296.169,57
Demais Haveres Financeiros	0,00	0,00
DÍVIDA CONSOLIDADA LÍQUIDA (XXXI) = (XXVII - XXIX)	-901.840,83	-2.440.217,71
RESULTADO NOMINAL - Abaixo da Linha (XXXII) = (XXXIa - XXXIb)		1.538.376,88
AJUSTE METODOLÓGICO	Até o Bimestre	
VARIAÇÃO SALDO RPP = (XXXIII) = (XXXa - XXXb)		641.112,47
RECEITA DE ALIENAÇÃO DE INVESTIMENTOS PERMANENTES (IX)		155.450,00
PASSIVOS RECONHECIDOS NA DC (XXXIV)		471.461,38
VARIAÇÃO CAMBIAL (XXXV)		
PAGAMENTO DE PRECATÓRIOS INTEGRANTES DA DC (XXXVI)		
OUTROS AJUSTES (XXXVII)		
RESULTADO NOMINAL AJUSTADO - Abaixo da Linha (XXXVIII) = (XXXII - XXXIII - IX + XXXIV + XXXV - XXXVI + XXXVII)		1.213.275,79
RESULTADO PRIMÁRIO - Abaixo da Linha (XXXVII) = XXXVI - (XXV - XXVI)		1.209.471,20
FONTE: Sistema Gestor Ágape Sistemas, Unidade Responsável: PREFEITURA MUNICIPAL DE CARIRA		



Ágape Sistemas - AgGestor



PREFEITURA MUNICIPAL DE CARIRA
RUA ANANIAS JOSE DOS SANTOS, 684, CENTRO
CEP: 49.550-000
CNPJ: 13.099.882/0001-36

RELATÓRIO RESUMIDO DA EXECUÇÃO ORÇAMENTÁRIA
DEMONSTRATIVO DOS RESULTADOS PRIMÁRIO E NOMINAL
1º BIMESTRE DE 2020

RREO – ANEXO VI (LRF, art.53, § 1º, inciso I)

INFORMAÇÕES ADICIONAIS	PREVISÃO ORÇAMENTÁRIA
SALDO DE EXERCÍCIOS ANTERIORES Recursos Arrecadados em Exercícios Anteriores - RPPS Superávit Financeiro Utilizado para Abertura e Reabertura de Créditos Adicionais RESERVA ORÇAMENTÁRIA DO RPPS	
 102.928.615-91 - ARODOALDO CHAGAS PREFEITO MUNICIPAL	 044.767.955-44 - ANNY KAROLLYNE DE O. GUIMARAES CRC: 8021/SE CONTADORA

FONTE: Sistema Gestor Ágape Sistemas, Unidade Responsável: PREFEITURA MUNICIPAL DE CARIRA

Página 5 de 5



PREFEITURA MUNICIPAL DE CARIRA
RUA ANANIAS JOSE DOS SANTOS, 684, CENTRO
CEP: 49.550-000
CNPJ: 13.099.882/0001-36

RELATÓRIO RESUMIDO DA EXECUÇÃO ORÇAMENTÁRIA
DEMONSTRATIVO DOS RESTOS A PAGAR POR PODER E ÓRGÃO
1º BIMESTRE DE 2020

RREO - ANEXO VII (LRF, art. 53, inciso V)

PODER/ÓRGÃO	RESTOS A PAGAR PROCESSADOS					RESTOS A PAGAR NÃO PROCESSADOS					Saldo Total	
	Inscritos		Pagos	Cancelados	Saldo	Inscritos		Liquidado	Pagos	Cancelados		Saldo
	Em exercícios anteriores	Em 31/Dez/2019				Em exercícios anteriores	Em 31/Dez/2019					
RESTOS A PAGAR (EXCETO INTRA-ORÇAMENTÁRIOS) (I)	1.931.583,99	2.005.698,05	686.202,57	0,00	3.251.079,47	254.162,30	2.397.388,93	221.460,90	176.370,80	0,00	2.475.180,43	5.726.259,90
PODER EXECUTIVO	1.931.051,99	1.915.885,79	618.824,63	0,00	3.228.113,15	254.162,30	2.397.388,93	221.460,90	176.370,80	0,00	2.475.180,43	5.703.293,58
PODER LEGISLATIVO	532,00	89.812,26	67.377,94	0,00	22.966,32	0,00	0,00	0,00	0,00	0,00	0,00	22.966,32
Câmara Municipal	532,00	89.812,26	67.377,94	0,00	22.966,32	0,00	0,00	0,00	0,00	0,00	0,00	22.966,32
Tribunal de Contas do Município	0,00	0,00	0,00	0,00	0,00	0,00	0,00	0,00	0,00	0,00	0,00	0,00
RESTOS A PAGAR (INTRA-ORÇAMENTÁRIOS) (II)	0,00	0,00	0,00	0,00	0,00	0,00	0,00	0,00	0,00	0,00	0,00	0,00
TOTAL (III) = (I + II)	1.931.583,99	2.005.698,05	686.202,57	0,00	3.251.079,47	254.162,30	2.397.388,93	221.460,90	176.370,80	0,00	2.475.180,43	5.726.259,90

PODER/ÓRGÃO	RESTOS A PAGAR PROCESSADOS					RESTOS A PAGAR NÃO PROCESSADOS					Saldo Total	
	Inscritos		Pagos	Cancelados	Saldo	Inscritos		Liquidado	Pagos	Cancelados		Saldo
	Em exercícios anteriores	Em 31/Dez/2019				Em exercícios anteriores	Em 31/Dez/2019					
RESTOS A PAGAR (INTRA-ORÇAMENTÁRIOS)	0,00	0,00	0,00	0,00	0,00	0,00	0,00	0,00	0,00	0,00	0,00	0,00
PODER EXECUTIVO	0,00	0,00	0,00	0,00	0,00	0,00	0,00	0,00	0,00	0,00	0,00	0,00
PODER LEGISLATIVO	0,00	0,00	0,00	0,00	0,00	0,00	0,00	0,00	0,00	0,00	0,00	0,00
Câmara Municipal	0,00	0,00	0,00	0,00	0,00	0,00	0,00	0,00	0,00	0,00	0,00	0,00
Tribunal de Contas do Município	0,00	0,00	0,00	0,00	0,00	0,00	0,00	0,00	0,00	0,00	0,00	0,00

FONTE: Sistema Gestor Ágape Sistemas, Unidade Responsável: PREFEITURA MUNICIPAL DE CARIRA

Página 1 de 2

Ágape Sistemas - AgGestor



PREFEITURA MUNICIPAL DE CARIRA
RUA ANANIAS JOSE DOS SANTOS, 684, CENTRO
CEP: 49.550-000
CNPJ: 13.099.882/0001-36

RELATÓRIO RESUMIDO DA EXECUÇÃO ORÇAMENTÁRIA
DEMONSTRATIVO DOS RESTOS A PAGAR POR PODER E ÓRGÃO
1º BIMESTRE DE 2020

RREO - ANEXO VII (LRF, art. 53, inciso V)

102.928.615-91 - ARODALDO CHAGAS
PREFEITO MUNICIPAL

044.767.955-44 - ANNY KAROLLYNE DE O. GUIMARAES CRC: 8021/SE
CONTADORA

PREFEITURA MUNICIPAL DE CARIRA
RELATÓRIO RESUMIDO DA EXECUÇÃO ORÇAMENTÁRIA
DEMONSTRATIVO DAS RECEITAS E DESPESAS COM MANUTENÇÃO E DESENVOLVIMENTO DO ENSINO - MDE
ORÇAMENTOS FISCAL E DA SEGURIDADE SOCIAL
PERÍODO JANEIRO A FEVEREIRO/2020

RREO - ANEXO 8 (LDB, art. 72)

RS 1,00

RECEITA RESULTANTE DE IMPOSTOS (caput do art. 212 da Constituição)	RECEITAS DO ENSINO		RECEITAS REALIZADAS	
	PREVISÃO INICIAL	PREVISÃO ATUALIZADA (a)	Até o Bimestre (b)	% (c) = (b/a)x100
1- RECEITA DE IMPOSTOS	2.301.200,00	2.301.200,00	387.397,00	16,83%
1.1- Receita Resultante do Imposto sobre a Propriedade Predial e Territorial Urbana – IPTU	71.200,00	71.200,00	1.071,03	1,50%
1.1.1- IPTU	69.000,00	69.000,00	1.071,03	1,55%
1.1.2- Multas, Juros de Mora, Dívida Ativa e Outros Encargos do IPTU	2.200,00	2.200,00	0,00	0,00%
1.2- Receita Resultante do Imposto sobre Transmissão Inter Vivos – ITBI	180.000,00	180.000,00	69.572,00	38,65%
1.2.1- ITBI	180.000,00	180.000,00	69.572,00	38,65%
1.2.2- Multas, Juros de Mora, Dívida Ativa e Outros Encargos do ITBI	0,00	0,00	0,00	0,00%
1.3- Receita Resultante do Imposto sobre Serviços de Qualquer Natureza – ISS	700.000,00	700.000,00	150.683,81	21,53%
1.3.1- ISS	700.000,00	700.000,00	150.683,81	21,53%
1.3.2- Multas, Juros de Mora, Dívida Ativa e Outros Encargos do ISS	0,00	0,00	0,00	0,00%
1.4- Receita Resultante do Imposto de Renda Retido na Fonte – IRRF	1.350.000,00	1.350.000,00	166.070,16	12,30%
1.4.1- IRRF	1.350.000,00	1.350.000,00	166.070,16	12,30%
1.5- Receita Resultante do Imposto Territorial Rural - ITR	0,00	0,00	0,00	0,00%
1.5.1- ITR	0,00	0,00	0,00	0,00%
1.5.2- Multas, Juros de Mora, Dívida Ativa e Outros Encargos do ITR	0,00	0,00	0,00	0,00%
2- RECEITA DE TRANSFERÊNCIAS CONSTITUCIONAIS E LEGAIS	26.219.000,00	26.219.000,00	4.505.262,64	17,18%
2.1- Cota-Parte FPM	20.400.000,00	20.400.000,00	3.636.706,49	17,83%
2.1.2- Parcela ref.a CF.art. 159, I, alínea e	0,00	0,00	0,00	#DIV/0!
2.2- Cota-Parte ICMS	5.000.000,00	5.000.000,00	775.691,71	15,51%
2.3- ICMS-Desoneração – L.C. nº87/1996	5.500,00	5.500,00	0,00	0,00%
2.4- Cota-Parte IPI-Exportação	3.500,00	3.500,00	398,64	11,39%
2.5- Cota-Parte ITR	10.000,00	10.000,00	1.079,50	10,80%
2.6- Cota-Parte IPVA	800.000,00	800.000,00	91.386,30	11,42%
3- TOTAL DA RECEITA DE IMPOSTOS (1 + 2)	28.520.200,00	28.520.200,00	4.892.659,64	17,16%
RECEITAS ADICIONAIS PARA FINANCIAMENTO DO ENSINO	PREVISÃO INICIAL	PREVISÃO ATUALIZADA (a)	RECEITAS REALIZADAS	% (c) = (b/a)x100
4- RECEITA DA APLICAÇÃO FINANCEIRA DE OUTROS RECURSOS DE IMPOSTOS VINCULADOS AO ENSINO	1.088,00	1.088,00	0,00	0,00%
5- RECEITA DE TRANSFERÊNCIAS DO FNDE	2.650.000,00	2.650.000,00	171.771,74	6,48%
5.1- Transferências do Salário-Educação	850.000,00	850.000,00	141.087,74	16,60%
5.2- Transferências Diretas - PDDE	50.000,00	50.000,00	0,00	0,00%
5.3- Transferências Diretas - PNAE	650.000,00	650.000,00	30.684,00	4,72%
5.4- Transferências Diretas - PNATE	300.000,00	300.000,00	0,00	0,00%
5.5- Outras Transferências do FNDE	800.000,00	800.000,00	0,00	0,00%
5.6- Aplicação Financeira dos Recursos do FNDE	0,00	0,00	0,00	0,00%
6- RECEITA DE TRANSFERÊNCIAS DE CONVÊNIOS	2.000.000,00	2.000.000,00	0,00	0,00%
6.1- Transferências de Convênios	1.975.000,00	1.975.000,00	0,00	0,00%
6.2- Aplicação Financeira dos Recursos de Convênios	25.000,00	25.000,00	0,00	0,00%
7- RECEITA DE OPERAÇÕES DE CRÉDITO	0,00	0,00	0,00	0,00%
8- OUTRAS RECEITAS PARA FINANCIAMENTO DO ENSINO	0,00	0,00	0,00	0,00%
9-TOTAL DAS RECEITAS ADICIONAIS PARA FINANCIAMENTO DO ENSINO	4.651.088,00	4.651.088,00	171.771,74	3,69%

Anexo 8 - MDE

Página 1 de 4

FUNDEB						
RECEITAS DO FUNDEB	PREVISÃO INICIAL	PREVISÃO ATUALIZADA (a)	RECEITAS REALIZADAS			
			Até o Bimestre (b)	% (c) = (b/a)x100		
10- RECEITAS DESTINADAS AO FUNDEB	5.063.800,00	5.063.800,00	901.052,26	17,79%		
10.1- Cota-Parte FPM Destinada ao FUNDEB – (20% de 2.1)	3.900.000,00	3.900.000,00	727.341,24	18,65%		
10.2- Cota-Parte ICMS Destinada ao FUNDEB – (20% de 2.2)	1.000.000,00	1.000.000,00	155.138,31	15,51%		
10.3- ICMS-Desoneração Destinada ao FUNDEB – (20% de 2.3)	1.100,00	1.100,00	0,00	0,00%		
10.4- Cota-Parte IPI-Exportação Destinada ao FUNDEB – (20% de 2.4)	700,00	700,00	79,72	11,39%		
10.5- Cota-Parte ITR ou ITR Arrecadado Destinados ao FUNDEB – (20% de ((1.5 – 1.5.5) + 2.5))	2.000,00	2.000,00	215,87	10,79%		
10.6- Cota-Parte IPVA Destinada ao FUNDEB – (20% de 2.6)	160.000,00	160.000,00	18.277,12	11,42%		
11- RECEITAS RECEBIDAS DO FUNDEB	19.970.000,00	20.080.000,00	3.777.781,42	18,81%		
11.1- Transferências de Recursos do FUNDEB	19.970.000,00	19.970.000,00	3.774.919,50	18,90%		
11.2- Complementação da União ao FUNDEB	0,00	0,00	0,00	#DIV/0!		
11.3- Receita de Aplicação Financeira dos Recursos do FUNDEB	0,00	110.000,00	2.861,92	2,60%		
12- RESULTADO LÍQUIDO DAS TRANSFERÊNCIAS DO FUNDEB (11 – 11.3 - 10)	14.906.200,00	14.906.200,00	2.873.867,24	19,28%		
[SE RESULTADO LÍQUIDO DA TRANSFERÊNCIA (12) > 0] = ACRÉSCIMO RESULTANTE DAS TRANSFERÊNCIAS DO FUNDEB						
[SE RESULTADO LÍQUIDO DA TRANSFERÊNCIA (12) < 0] = DECRÉSCIMO RESULTANTE DAS TRANSFERÊNCIAS DO FUNDEB						
DESPESAS DO FUNDEB	DOTAÇÃO INICIAL	DOTAÇÃO ATUALIZADA (d)	DESPESAS EMPENHADA		DESPESAS LIQUIDADAS	
			Até o Bimestre (e)	% (f) = (e/d)	Até o Bimestre (g)	% (h) = (g/d)
13- PAGAMENTO DOS PROFISSIONAIS DO MAGISTÉRIO	15.000.000,00	15.000.000,00	13.674.243,98	91,16%	3.404.132,74	22,69%
13.1- Com Educação Infantil	613.000,00	613.000,00	-	0,00%	-	0,00%
13.2- Com Ensino Fundamental	14.387.000,00	14.387.000,00	13.674.243,98	95,05%	3.404.132,74	23,66%
14- OUTRAS DESPESAS	5.000.000,00	5.000.000,00	2.521.241,33	50,42%	1.711.300,84	34,23%
14.1- Com Educação Infantil	99.000,00	99.000,00	-	0,00%	-	0,00%
14.2- Com Ensino Fundamental	4.901.000,00	4.901.000,00	2.521.241,33	51,44%	1.711.300,84	34,92%
15- TOTAL DAS DESPESAS DO FUNDEB (13 + 14)	20.000.000,00	20.000.000,00	16.195.485,31	80,98%	5.115.433,58	25,58%
DEDUÇÕES PARA FINS DE LIMITE DO FUNDEB						
16- RESTOS A PAGAR INSCRITOS NO EXERCÍCIO SEM DISPONIBILIDADE FINANCEIRA DE RECURSOS DO FUNDEB						
16.1 - FUNDEB 60%						
16.2 - FUNDEB 40%						
17- DESPESAS CUSTEADAS COM O SUPERÁVIT FINANCEIRO, DO EXERCÍCIO ANTERIOR, DO FUNDEB						
17.1 - FUNDEB 60%						
17.2 - FUNDEB 40%						
18- TOTAL DAS DEDUÇÕES CONSIDERADAS PARA FINS DE LIMITE DO FUNDEB (16 + 17)						
INDICADORES DO FUNDEB						
19 - TOTAL DAS DESPESAS DO FUNDEB PARA FINS DE LIMITE (15 - 18)						
19.1- MÍNIMO DE 60% DO FUNDEB NA REMUNERAÇÃO DO MAGISTÉRIO ¹ ((13 – (16.1+17.1))/11)*100						5.115.433,58
19.2- MÁXIMO DE 40% EM DESPESAS COM MDE, QUE NÃO REMUNERAÇÃO DO MAGISTÉRIO ¹ ((14-(16.2+17.2))/11)*100						90,11%
19.3 - MÁXIMO DE 5% NÃO APLICADO NO EXERCÍCIO (100-(19.1+19.2))%						45,30%
						0,00%
CONTROLE DA UTILIZAÇÃO DE RECURSOS NO EXERCÍCIO SUBSEQUENTE			VALOR			
20 – RECURSOS RECEBIDOS DO FUNDEB EM 2019 QUE NÃO FORAM UTILIZADOS			-			
21 – DESPESAS CUSTEADAS COM O SALDO DO ITEM 20 ATÉ O 1º TRIMESTRE DE 2020			-			

MANUTENÇÃO E DESENVOLVIMENTO DO ENSINO – DESPESAS CUSTEADAS COM A RECEITA RESULTANTE DE IMPOSTOS E RECURSOS DO FUNDEB						
DESPESAS COM AÇÕES TÍPICAS DE MDE	DOTAÇÃO INICIAL	DOTAÇÃO ATUALIZADA (d)	DESPESAS EMPENHADAS		DESPESAS LIQUIDADAS	
			Até o Bimestre (e)	% f=(e/d)*100	Até o Bimestre (g)	% h=(g/d)*100
22 - EDUCAÇÃO INFANTIL	726.245,00	726.245,00	0,00	0%	0,00	0%
22.1 - Creche	0,00	0,00	0,00	0%	0,00	0%
22.1.1 - Despesa Custeada com Recurso do FUNDEB	0,00	0,00	0,00	0%	0,00	0%
22.1.2 - Despesa Custeada com Outros Recursos de Impostos	0,00	0,00	0,00	0%	0,00	0%
22.2 - Pré-escola	726.245,00	726.245,00	0,00	0%	0,00	0%
22.2.1 - Despesa Custeada com Recurso do FUNDEB	712.000,00	712.000,00	0,00	0%	0,00	0%
22.2.2 - Despesa Custeada com Outros Recursos de Impostos	14.245,00	14.245,00	0,00	0%	0,00	0%
23 - ENSINO FUNDAMENTAL	21.354.955,00	21.302.855,00	17.068.654,98	80%	5.559.488,55	26%
23.1 - Despesas Custeadas com Recursos do FUNDEB	19.288.000,00	19.288.000,00	16.195.485,31	84%	5.115.433,58	27%
23.2 - Despesas Custeadas com Outros Recursos de Impostos	2.066.955,00	2.014.855,00	873.169,67	43%	444.054,97	22%
24 - ENSINO MÉDIO	0,00	0,00	0,00	0%	0,00	0%
25 - ENSINO SUPERIOR	0,00	0,00	0,00	0%	0,00	0%
26 - ENSINO PROFISSIONAL NÃO INTEGRADO AO ENSINO REGULAR	0,00	0,00	0,00	0%	0,00	0%
27 - OUTRAS	0,00	0,00	0,00	0%	0,00	0%
28 - TOTAL DAS DESPESAS COM AÇÕES TÍPICAS DE MDE	22.081.200,00	22.029.100,00	17.068.654,98	77%	5.559.488,55	25%
DEDUÇÕES CONSIDERADAS PARA FINS DE LIMITE CONSTITUCIONAL						VALOR
29 - RESULTADO LÍQUIDO DAS TRANSFERÊNCIAS DO FUNDEB						2.873.867,24
30 - DESPESAS CUSTEADAS COM A COMPLEMENTAÇÃO DO FUNDEB NO EXERCÍCIO						-
32 - DESPESAS CUSTEADAS COM O SUPERÁVIT FINANCEIRO, DO EXERCÍCIO ANTERIOR, DO FUNDEB						-
33 - DESPESAS CUSTEADAS COM O SUPERÁVIT FINANCEIRO, DO EXERCÍCIO ANTERIOR, DE OUTROS RECURSOS DE IMPOSTOS						-
34 - RESTOS A PAGAR INSCRITOS NO EXERCÍCIO SEM DISPONIBILIDADE FINANCEIRA DE RECURSOS DE IMPOSTOS VINCULADOS AO ENSINO ⁴						-
35 - CANCELAMENTO, NO EXERCÍCIO, DE RESTOS A PAGAR INSCRITOS COM DISPONIBILIDADE FINANCEIRA DE RECURSOS DE IMPOSTOS VINCULADOS AO ENSINO = (45j)						-
36 - TOTAL DAS DEDUÇÕES CONSIDERADAS PARA FINS DE LIMITE CONSTITUCIONAL (29 + 30 + 31 + 32 + 33 + 34 + 35)						2.873.867,24
37 - TOTAL DAS DESPESAS PARA FINS DE LIMITE						1.231.280,59
38 - PERCENTUAL DE APLICAÇÃO EM MDE SOBRE A RECEITA LÍQUIDA DE IMPOSTOS ((37) / (3) * 100) % - LIMITE CONSTITUCIONAL 25%						25,17%
OUTRAS INFORMAÇÕES PARA CONTROLE						
OUTRAS DESPESAS CUSTEADAS COM RECEITAS ADICIONAIS PARA FINANCIAMENTO DO ENSINO	DOTAÇÃO INICIAL	DOTAÇÃO ATUALIZADA (d)	DESPESAS EMPENHADAS		DESPESAS LIQUIDADAS	
			Até o Bimestre (e)	% f=(e/d)*100	Até o Bimestre (g)	% h=(g/d)*100
39 - DESPESAS CUSTEADAS COM A APLICAÇÃO FINANCEIRA DE OUTROS RECURSOS DE IMPOSTOS VINCULADOS AO ENSINO	0,00	0,00	0,00	0%	0,00	0,00%
40 - DESPESAS CUSTEADAS COM A CONTRIBUIÇÃO SOCIAL DO SALÁRIO-EDUCAÇÃO	0,00	0,00	0,00	0%	0,00	0,00%
41 - DESPESAS CUSTEADAS COM OPERAÇÕES DE CRÉDITO	0,00	0,00	0,00	0%	0,00	0,00%
42 - DESPESAS CUSTEADAS COM OUTRAS RECEITAS PARA FINANCIAMENTO DO ENSINO	0,00	0,00	0,00	0%	0,00	0,00%
43 - TOTAL DAS OUTRAS DESPESAS CUSTEADAS COM RECEITAS ADICIONAIS PARA FINANCIAMENTO DO ENSINO (39 + 40 + 41 + 42)	0,00	0,00	0,00	0%	0,00	0,00%
44 - TOTAL GERAL DAS DESPESAS COM EDUCAÇÃO (28+43)	22.081.200,00	22.029.100,00	17.068.654,98	77,00%	5.559.488,55	25,24%

RESTOS A PAGAR INSCRITOS COM DISPONIBILIDADE FINANCEIRA DE RECURSOS DE IMPOSTOS VINCULADOS AO ENSINO	SALDO ATÉ O BIMESTRE	CANCELADO EM <EXERCÍCIO> (j)
45 - RESTOS A PAGAR DE DESPESAS COM MDE	904.227,60	0,00
45.1 - Executadas com Recursos de Impostos Vinculados ao Ensino	11.118,25	0,00
45.2 - Executadas com Recursos do FUNDEB	893.109,35	0,00
CONTROLE DA DISPONIBILIDADE FINANCEIRA	FUNDEB	SALÁRIO EDUCAÇÃO
46- SALDO FINANCEIRO EM 31 DE DEZEMBRO DE 2019	48.929,09	25.074,99
47- (+) INGRESSO DE RECURSOS ATÉ O BIMESTRE	3.744.919,50	141.087,74
48- (-) PAGAMENTOS EFETUADOS ATÉ O BIMESTRE	3.579.107,01	151.327,90
48.1 - Orçamento do Exercício	3.549.107,01	109.199,53
48.2 - Restos a Pagar	30.000,00	42.128,39
49- (+) RECEITA DE APLICAÇÃO FINANCEIRA DOS RECURSOS ATÉ O BIMESTRE	0,00	0,00
50- (=) DISPONIBILIDADE FINANCEIRA ATÉ O BIMESTRE	244.741,58	14.834,81
51 - (+) Ajustes	0,00	0,00
51.1 - Retenções	0,00	0,00
51.2 - Conciliação Bancária	0,00	0,00
52 - (=) SALDO FINANCEIRO CONCILIADO	244.741,58	14.834,81

FONTE: Sistema: <>; Unidade Responsável: <>; Emissão: </>

¹ Limites mínimos anuais a serem cumpridos no encerramento do exercício.

² Art. 21, § 2º, Lei 11.494/2007: "Até 5% dos recursos recebidos à conta dos Fundos, inclusive relativos à complementação da União recebidos nos termos do §1º do art. 6º desta Lei, poderão ser utilizados no 1º trimestre do exercício imediatamente subsequente.

³ Caput do artigo 212 da CF/1988

⁴ Os valores referentes à parcela dos Restos a Pagar inscritos sem disponibilidade financeira vinculada à educação deverão ser informados somente no RREO do último bimestre do exercício.


⁵ Limites mínimos anuais a serem cumpridos no encerramento do exercício, no âmbito de atuação prioritária, conforme LDB, art. 11, V.

⁶ Nos cinco primeiros bimestres do exercício o acompanhamento poderá ser feito com base na despesa empenhada ou na despesa liquidada. No último bimestre do exercício, o valor deverá corresponder ao total da despesa empenhada.

⁷ Essa coluna poderá ser apresentada somente no último bimestre



ARODALDO CHAGAS
PREFEITO MUNICIPAL



ANNY KAROLLYNE DE OLIVEIRA GUIMARÃES
CONTADORA CRC/SE Nº 8.021

PREFEITURA MUNICIPAL DE CARIRA
RELATÓRIO RESUMIDO DA EXECUÇÃO ORÇAMENTÁRIA
DEMONSTRATIVO DAS RECEITAS DE OPERAÇÕES DE CRÉDITO E DESPESAS DE CAPITAL
ORÇAMENTOS FISCAL E DA SEGURIDADE SOCIAL
PERÍODO JANEIRO A FEVEREIRO/2020

RREO – ANEXO 9 (LRF, art.53, § 1º, inciso I)

Em Reais

RECEITAS	PREVISÃO ATUALIZADA (a)	RECEITAS REALIZADAS Até o bimestre (b)	SALDO NÃO REALIZADO (c) = (a - b)
RECEITAS DE OPERAÇÕES DE CRÉDITO (I)	-	-	-

DOTAÇÃO ATUALIZADA (d)	DESPESAS EMPENHADAS (e)	DESPESAS LIQUIDADAS	DESPESAS INSCRITAS EM RESTOS A PAGAR NÃO PROCESSADOS	SALDO NÃO EXECUTADO (f) = (d - e)
SEM MOVIMENTO				
DESPESAS DE CAPITAL	-	-	-	-
(-) Incentivos Fiscais a Contribuinte	-	-	-	-
(-) Incentivos Fiscais a Contribuinte por Instituições Financeiras	-	-	-	-
DESPESA DE CAPITAL LIQUIDA (II)	-	-	-	-

FONTE: Sistema: <>, Unidade Responsável: <>, Emissão: </>.

Notas:

¹ < Operações de Crédito descritas na CF, art. 167, inciso III >

² Durante o exercício, somente as despesas liquidadas são consideradas executadas. No encerramento do exercício, as despesas não liquidadas inscritas em restos a

a) Despesas liquidadas, consideradas aquelas em que houve a entrega do material ou serviço, nos termos do art. 63 da Lei 4.320/64;

b) Despesas empenhadas, mas não liquidadas, inscritas em Restos a Pagar não-processados, consideradas liquidadas no encerramento do exercício, por força do art.35, inciso II da Lei 4.320/64.

ARODOALDO CHAGAS
PREFEITO MUNICIPAL

ANNY KAROLLYNE DE OLIVEIRA GUIMARÃES
CONTADORA CRC/SE Nº 8.021

Anexo 9 - Op Crédito

Página 2 de 2

PREFEITURA MUNICIPAL DE CARIRA
RELATÓRIO RESUMIDO DA EXECUÇÃO ORÇAMENTÁRIA
DEMONSTRATIVO DA PROJEÇÃO ATUARIAL DO REGIME PRÓPRIO DE PREVIDÊNCIA DOS SERVIDORES
ORÇAMENTO DA SEGURIDADE SOCIAL
PERÍODO JANEIRO A FEVEREIRO/2020


RREO – ANEXO 10 (LRF, art. 53, § 1º, inciso II)

Em Reais

EXERCÍCIO	RECEITAS PREVIDENCIÁRIAS (a)	DESPESAS PREVIDENCIÁRIAS (b)	RESULTADO PREVIDENCIÁRIO (c) = (a - b)	SALDO FINANCEIRO DO EXERCÍCIO (d) = ("d" exerc. Anterior) + (c)
SEM MOVIMENTO				

FONTE: Sistema: <>, Unidade Responsável: <>, Emissão: </>.

! Projeção atuarial elaborada em <DATA DA AVALIAÇÃO> e oficialmente enviada para o Ministério da Previdência Social – MPS.



ARODOALDO CHAGAS
PREFEITO MUNICIPAL



ANNY KAROLLYNE DE OLIVEIRA GUIMARÃES
CONTADORA CRC/SE Nº 8.021

PREFEITURA MUNICIPAL DE CARIRA
RELATÓRIO RESUMIDO DA EXECUÇÃO ORÇAMENTÁRIA
DEMONSTRATIVO DA RECEITA DE ALIENAÇÃO DE ATIVOS E APLICAÇÃO DOS RECURSOS
ORÇAMENTOS FISCAL E DA SEGURIDADE SOCIAL
PERÍODO JANEIRO A FEVEREIRO/2020

RREO – ANEXO 11 (LRF, art. 53, § 1º, inciso III)

Em Reais

<u>RECEITAS</u>	PREVISÃO ATUALIZADA (a)	RECEITAS REALIZADAS (b)		SALDO (e) = (a-b)
RECEITAS DE ALIENAÇÃO DE ATIVOS (I)	50.000	155.450,00	-	105.450,00
Recarga de Alienação de Bens Móveis	50.000	155.450,00	-	105.450,00
Recarga de Alienação de Bens Imóveis				

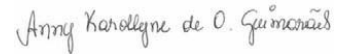
<u>DESPESAS</u>	DOTAÇÃO ATUALIZADA (d)	DESPESAS EMPENHADAS (e)	DESPESAS LIQUIDADAS	DESPESAS PAGAS (f)	DESPESAS INSCRITAS EM RESTOS A PAGAR NÃO PROCESSADOS	PAGAMENTO DE RESTOS A PAGAR (g)	SALDO (h) = (d-e)
APLICAÇÃO DOS RECURSOS DA ALIENAÇÃO DE ATIVOS (II)							
Despesas de Capital							
Investimentos							
Investimentos Financeiras							
Amortização da Dívida							
Despesas Correntes dos Regimes de Previdência							
Regime Próprio dos Servidores Públicos							

<u>SALDO FINANCEIRO A APLICAR</u>	<EXERCÍCIO ANTERIOR> (i)	<EXERCÍCIO> (j) = (Ib - (IIf+ IIg))	SALDO ATUAL (k) = (IIIi + IIIj)
VALOR (III)	230,43	155.450,00	155.680,43

FONTE: Sistema: <>, Unidade Responsável: <>, Emissão: <||>.



ARODOALDO CHAGAS
PREFEITO MUNICIPAL



ANNY KAROLLYNE DE OLIVEIRA GUIMARÃES
CONTADORA CRC/SE Nº 8.021

PREFEITURA MUNICIPAL DE CARIRA
RELATÓRIO RESUMIDO DA EXECUÇÃO ORÇAMENTÁRIA
DEMONSTRATIVO DAS RECEITAS E DESPESAS COM AÇÕES E SERVIÇOS PÚBLICOS DE SAÚDE
ORÇAMENTOS FISCAL E DA SEGURIDADE SOCIAL
PERÍODO JANEIRO A FEVEREIRO/2020

RREO - ANEXO 12 (LC 141/2012, art. 35)

RS 1,00

RECEITAS PARA APURAÇÃO DA APLICAÇÃO EM AÇÕES E SERVIÇOS PÚBLICOS DE SAÚDE	PREVISÃO INICIAL	PREVISÃO ATUALIZADA (a)	RECEITAS REALIZADAS	
			Até o Bimestre (b)	% (b/a)x100
RECEITA DE IMPOSTOS LÍQUIDA (I)	2.301.200,00	2.301.200,00	387.397,00	16,83%
Imposto Predial e Territorial Urbano - IPTU	69.000,00	69.000,00	1.071,03	1,55%
Imposto sobre Transmissão de Bens Inter vivos - ITBI	180.000,00	180.000,00	69.572,00	38,65%
Imposto sobre Serviços de Qualquer Natureza - ISS	700.000,00	700.000,00	150.683,81	21,53%
Imposto de Renda Retido na Fonte - IRRF	1.350.000,00	1.350.000,00	166.070,16	12,30%
Multas, Juros de Mora e Outros Encargos dos Impostos	2.200,00	2.200,00	0,00	0,00%
Dívida Ativa dos Impostos	0,00	0,00	0,00	0,00%
RECEITA DE TRANSFERÊNCIAS CONSTITUCIONAIS E LEGAIS (II)	25.324.500,00	25.324.500,00	4.505.262,64	17,79%
Cota-Parte FPM	19.500.000,00	19.500.000,00	3.636.706,49	18,65%
Cota-Parte ITR	10.000,00	10.000,00	1.079,50	10,80%
Cota-Parte IPVA	800.000,00	800.000,00	91.386,30	11,42%
Cota-Parte ICMS	5.000.000,00	5.000.000,00	775.691,71	15,51%
Cota-Parte IPI-Exportação	3.500,00	3.500,00	398,64	11,39%
Compensações Financeiras Provenientes de Impostos e Transferências Constitucionais	5.500,00	5.500,00	0,00	0,00%
ICMS Desoneração (LC 87/96)	5.500,00	5.500,00	0,00	0,00%
TOTAL DAS RECEITAS PARA APURAÇÃO DA SAÚDE (III) = I + II	27.625.700,00	27.625.700,00	4.892.659,64	17,71%

RECEITAS ADICIONAIS PARA FINANCIAMENTO DA SAÚDE	PREVISÃO INICIAL	PREVISÃO ATUALIZADA (c)	RECEITAS REALIZADAS	
			Até o Bimestre (d)	% (d/c)x100
TRANSFERÊNCIA DE RECURSOS DO SISTEMA ÚNICO DE SAÚDE-SUS	6.606.000,00	6.606.000,00	416.139,32	6,30%
Provenientes da União	6.556.000,00	6.556.000,00	416.139,32	6,35%
Provenientes dos Estados	50.000,00	50.000,00	0,00	0,00%
Provenientes de Outros Municípios	0,00	0,00	0,00	0,00%
Outras Receitas do SUS	0,00	0,00	0,00	0,00%
TRANSFERÊNCIAS VOLUNTÁRIAS	1.001.050,00	1.001.050,00	0,00	0,00%
RECEITAS DE OPERAÇÕES DE CRÉDITO VINCULADAS À SAÚDE	0,00	0,00	0,00	0,00%
OUTRAS RECEITAS PARA FINANCIAMENTO DA SAÚDE	4.699.000,00	4.699.000,00	267,28	0,00%
TOTAL RECEITAS ADICIONAIS PARA FINANCIAMENTO DA SAÚDE	12.306.050,00	12.306.050,00	416.406,60	3,38%

DESPESAS COM SAÚDE (Por Grupo de Natureza da Despesa)	DOTAÇÃO INICIAL	DOTAÇÃO ATUALIZADA (e)	DESPESAS EMPENHADAS		DESPESAS LIQUIDADAS	
			Até o Bimestre (f)	% (f/e) x 100	Até o Bimestre (g)	% (g/e) x 100
ATENÇÃO BÁSICA	5.390.200,00	5.613.200,00	1.410.798,63	25,13%	509.072,70	9,07%
ASSISTÊNCIA HOSPITALAR E AMBULATORIAL	1.007.000,00	1.047.000,00	130.251,70	12,44%	14.206,26	1,35%
SUPORTE PROFILÁTICO	-	-	-	0,00%	-	0,00%
VIGILÂNCIA SANITÁRIA	-	-	-	0,00%	-	0,00%
VIGILÂNCIA EPIDEMIOLÓGICA	710.100,00	710.100,00	107.375,00	15,12%	-	#VALOR!
ALIMENTAÇÃO E NUTRIÇÃO	-	-	-	0,00%	-	0,00%
OUTRAS SUBFUNÇÕES	5.701.550,00	5.438.550,00	1.881.453,46	34,59%	690.495,94	12,69%
TOTAL DAS DESPESAS COM SAÚDE (IV)	12.808.850,00	12.808.850,00	3.529.878,79	27,56%	1.213.774,90	9,48%

DESPESAS COM SAÚDE NÃO COMPUTADAS PARA FINS DE APURAÇÃO DO PERCENTUAL MÍNIMO	DOTAÇÃO INICIAL	DOTAÇÃO ATUALIZADA	DESPESAS EMPENHADAS		DESPESAS LIQUIDADAS	
			Até o Bimestre (h)	% (h/IV)x100	Até o Bimestre (i)	% (i/IV)x100
ATENÇÃO BÁSICA	4.792.000,00	5.015.000,00	1.395.998,63	27,84	494.272,70	9,86
Despesas de capital	285.000,00	285.000,00	-	-	-	0,00%
Despesas Correntes	4.507.000,00	4.730.000,00	1.395.998,63	29,51	494.272,70	10,45
ASSISTÊNCIA HOSPITAL E AMBULATORIAL	981.000,00	1.021.000,00	130.251,70	12,76	14.206,26	1,39
Despesas Correntes	871.000,00	911.000,00	130.251,70	14,30	14.206,26	1,56
Despesas de capital	110.000,00	110.000,00	-	-	-	0,00%
SUPORTE PROFILÁTICO E TERAPÊUTICO	-	-	-	-	-	0,00%
Despesas de Capital	-	-	-	-	-	0,00%
Despesas Correntes	-	-	-	-	-	0,00%
VIGILÂNCIA SANITÁRIA	-	-	-	-	-	0,00%
Despesas Correntes	-	-	-	-	-	0,00%
Despesas de capital	-	-	-	-	-	0,00%
VIGILÂNCIA EPIDEMIOLÓGICA	592.000,00	592.000,00	107.375,00	18,14	40.354,17	6,82
Despesas de capital	126.000,00	126.000,00	-	-	-	0,00%
Despesas Correntes	466.000,00	466.000,00	107.375,00	23,04	40.354,17	8,66
ALIMENTAÇÃO E NUTRIÇÃO	1.289.350,00	1.066.350,00	-	-	-	0,00%
Despesas de Capital	1.064.350,00	841.350,00	-	-	-	0,00%
Despesas Correntes	225.000,00	225.000,00	-	-	-	0,00%
TOTAL DAS DESPESAS COM NÃO COMPUTADAS (V)	7.654.350,00	7.694.350,00	1.633.625,33	21,23	548.833,13	7,13
TOTAL DAS DESPESAS COM AÇÕES E SERVIÇOS PÚBLICOS DE SAÚDE (VI) = (IV - V)	5.154.500,00	5.114.500,00	1.896.253,46	53,72%	664.941,77	54,78%
PERCENTUAL DE APLICAÇÃO EM AÇÕES E SERVIÇOS PÚBLICOS DE SAÚDE SOBRE A RECEITA DE IMPOSTOS LÍQUIDA E TRANSFERÊNCIAS CONSTITUCIONAIS E LEGAIS (VII%) = (VI)(h ou i) / IIIb x 100) - LIMITE CONSTITUCIONAL 15% ^{4,5}						14,42
VALOR REFERENTE À DIFERENÇA ENTRE O VALOR EXECUTADO E O LIMITE MÍNIMO CONSTITUCIONAL [(VI)(h ou i) - (15 x IIIb)/100]						705.295,94
DESPESAS COM SAÚDE (Por Subfunção)	DOTAÇÃO INICIAL	DOTAÇÃO ATUALIZADA	Até o Bimestre (l)	% (l/total l) x 100	Até o Bimestre (m)	% (m/total m) x 100
Atenção Básica	598.200,00	598.200,00	14.800,00	0,78%	14.800,00	2,10%
Assistência Hospitalar e Ambulatorial	26.000,00	26.000,00	-	0,00%	-	0,00%
Suporte Profilático e Terapêutico	-	-	-	0,00%	-	0,00%
Vigilância Sanitária	-	-	-	0,00%	-	0,00%
Vigilância Epidemiológica	118.100,00	118.100,00	-	0,00%	-	0,00%
Alimentação e Nutrição	-	-	-	0,00%	-	0,00%
Administração Geral	4.412.200,00	4.412.200,00	1.881.453,46	99,22%	690.495,94	97,90%
TOTAL	5.154.500,00	5.154.500,00	1.896.253,46	100,00%	705.295,94	100,00%

FONTE: Sistema: <>, Unidade Responsável: <>, Emissão: </>.



ARODALDO CHAGAS
PREFEITO MUNICIPAL

Anexo 12 - Saúde



ANNY KAROLLYNE DE OLIVEIRA GUIMARÃES
CONTADORA CRC/SE Nº 8.021

Página 2 de 2

PREFEITURA MUNICIPAL DE CARIRA
RELATÓRIO RESUMIDO DA EXECUÇÃO ORÇAMENTÁRIA
DEMONSTRATIVO DAS PARCERIAS PÚBLICO-PRIVADAS
ORÇAMENTOS FISCAL E DA SEGURIDADE SOCIAL
PERÍODO JANEIRO A FEVEREIRO/2020

RREO - Anexo 13 (Lei nº 11.079, de 30.12.2004, arts. 22, 25 e 28) Em Reais

ESPECIFICAÇÃO	SALDO TOTAL EM 31 DE DEZEMBRO DO EXERCÍCIO ANTERIOR (a)	REGISTROS EFETUADOS EM <EXERCÍCIO>		SALDO TOTAL (c) = (a + b)
		No bimestre	Até o bimestre (b)	
TOTAL DE ATIVOS				
Direitos Futuros				
Ativos Contabilizados na SPE				
Contrapartida para Provisões de PPP				
TOTAL DE PASSIVOS (I)				
Obrigações Não Relacionadas a Serviços				
Contrapartida para Ativos da SPE				
Provisões de PPP				
GARANTIAS DE PPP (II)				
SALDO LÍQUIDO DE PASSIVOS DE PPP				
PASSIVOS CONTINGENTES				
Contraprestações Futuras				
Riscos Não Provisionados				
Outros Passivos Contingentes				
ATIVOS CONTINGENTES				
Serviços Futuros				
Outros Ativos Contingentes				

SEM MOVIMENTO

DESPESAS DE PPP	EXERCÍCI ANTERIOR	EXERCÍCI CORRENT (EC)	<EC +	<EC + 2>	<EC + 3>	<EC + 4>	<EC + 5>	<EC + 6>	<EC + 7>	<EC + 8>	<EC + 9>
Do Ente Federado											
Das Estadais Não-Dependentes											
TOTAL DAS DESPESAS											
RECEITA CORRENTE LÍQUIDA (RCL)											
TOTAL DAS DESPESAS / RCL (%)											


SEM MOVIMENTO

Nota:

FONTE: Sistema: </>. Unidade Responsável: </>. Emissão: </>.



ARODOALDO CHAGAS
PREFEITO MUNICIPAL



ANNY KAROLLYNE DE OLIVEIRA GUIMARÃES
CONTADORA CRC/SE Nº 8.021

PREFEITURA MUNICIPAL DE CARIRA
DEMONSTRATIVO SIMPLIFICADO DO RELATÓRIO RESUMIDO DA EXECUÇÃO ORÇAMENTÁRIA
ORÇAMENTOS FISCAL E DA SEGURIDADE SOCIAL
PERÍODO JANEIRO A FEVEREIRO/2020

RREO - Anexo XIV (LRF, Art. 48)

BALANÇO ORÇAMENTÁRIO		Até o Bimestre
RECEITAS		
Previsão Inicial		63.525.000,00
Previsão Atualizada		63.525.000,00
Receitas Realizadas		8.922.884,73
Déficit Orçamentário		1.040.227,51
Saldos de Exercícios Anteriores (Utilizados para Créditos Adicionais)		0,00
DESPESAS		
Dotação Inicial		63.525.000,00
Créditos Adicionais		0,00
Dotação Atualizada		63.525.000,00
Despesas Empenhadas		31.682.636,38
Despesas Liquidadas		9.963.112,24
Despesas Pagas		7.701.667,69
Superávit Orçamentário		0,00
DESPESAS POR FUNÇÃO/SUBFUNÇÃO		Até o Bimestre
Despesas Empenhadas		31.682.636,38
Despesas Liquidadas		9.963.112,24
RECEITA CORRENTE LÍQUIDA - RCL		Até o Bimestre
Receita Corrente Líquida		49.612.977,15
RECEITAS E DESPESAS DOS REGIMES DE PREVIDÊNCIA		Até o Bimestre
Regime Geral de Previdência Social		
Receitas Previdenciárias Realizadas(I)		0
Despesas Previdenciárias Liquidadas(II)		0
Resultado Previdenciário (III) = (I - II)		0
Regime Próprio de Previdência dos Servidores		
Receitas Previdenciárias Realizadas(IV)		0
Despesas Previdenciárias Liquidadas(V)		0
Resultado Previdenciário (VI) = (IV - V)		0

RESULTADOS NOMINAL E PRIMÁRIO	Meta Fixada no Anexo de Metas Fiscais da LDO (a)	Resultado Apurado Até o Bimestre (b)	% em Relação à Meta (b/a)	
Resultado Nominal	-	358.643,67		
Resultado Primário	-	354.839,08		

RESTOS A PAGAR A PAGAR POR PODER E MINISTÉRIO PÚBLICO	Inscrição	Cancelamento Até o Bimestre	Pagamento até o Bimestre	Saldo a Pagar
RESTOS A PAGAR PROCESSADOS	3.937.282,04	162.177,40	686.202,57	3.251.079,47
Poder Executivo	3.846.937,78	162.177,40	618.824,63	3.228.113,15
Poder Legislativo	90.344,26	-	67.377,94	22.966,32
Poder Judiciário				
Ministério Público				
RESTOS A PAGAR NÃO-PROCESSADOS	2.651.551,23	-	176.370,80	2.475.180,43
Poder Executivo	2.651.551,23	-	176.370,80	2.475.180,43
Poder Legislativo	-	-	-	-
Poder Judiciário				
Ministério Público				
TOTAL	6.588.833,27	162.177,40	862.573,37	5.726.259,90

DESPESAS COM MANUTENÇÃO E DESENVOLVIMENTO DO ENSINO	Valor Apurado Até o Bimestre	Limites Constitucionais Anuais	
		% Mínimo a Aplicar no Exercício	% Aplicado Até o Bimestre
Mínimo Anual de <18% / 25%> das Receitas de Impostos na Manutenção e Desenvolvimento do Ensino	1.231.280,59	25%	25,17%
Mínimo Anual de 60% do FUNDEB na Remuneração do Magistério com Ensino Fundamental e Médio		0%	-
Mínimo Anual de 60% do FUNDEB na Remuneração do Magistério com Educação Infantil e Ensino Fundamental	3.404.132,74	60%	90,11%
Complementação da União ao FUNDEB		0%	-

RECEITAS DE OPERAÇÕES DE CRÉDITO E DESPESAS DE CAPITAL	Valor Apurado Até o Bimestre	Saldo não realizado
Receita de Operação de Crédito	-	-
Despesa de Capital Líquida	902.069,75	7.812.150,25

PROJEÇÃO ATUARIAL DOS REGIMES DE PREVIDÊNCIA	Exercício	10º Exercício	20º Exercício	35º Exercício
Regime Geral de Previdência Social	-	-	-	-
Receitas Previdenciárias (I)				
Despesas Previdenciárias (II)				
Resultado Previdenciário (III) = (I - II)				
Regime Próprio de Previdência dos Servidores	-	-	-	-
Receitas Previdenciárias (IV)				
Despesas Previdenciárias (V)				
Resultado Previdenciário (VI) = (IV - V)				


RECEITA DA ALIENAÇÃO DE ATIVOS E APLICAÇÃO DOS RECURSOS	Valor Apurado Até o Bimestre	Saldo a Realizar
Receita de Capital Resultante da Alienação de Ativos	155.450,00	- 105.450,00
Aplicação dos Recursos da Alienação de Ativos		

DESPESAS COM AÇÕES E SERVIÇOS PÚBLICOS DE SAÚDE	Valor apurado Até o Bimestre	Limite Constitucional Anual	
		% Mínimo a Aplicar no Exercício	% Aplicado Até o Bimestre
Despesas com Ações e Serviços Públicos de Saúde executadas com recursos de impostos	705.295,94	15,00%	14,42

DESPESAS DE CARÁTER CONTINUADO DERIVADAS DE PPP	Valor Apurado no Exercício Corrente
Total das Despesas / RCL (%)	-



ARODALDO CHAGAS
PREFEITO MUNICIPAL



ANNY KAROLLYNE DE OLIVEIRA GUIMARÃES
CONTADORA CRC/SE Nº 8.021