



Diário Oficial do **MUNICÍPIO**

Prefeitura Municipal de Carira

1

Segunda-feira • 1 de Abril de 2019 • Ano IV • Nº 504

Esta edição encontra-se no site: www.carira.se.io.org.br em servidor certificado ICP-BRASIL

Prefeitura Municipal de Carira publica:

- RELATÓRIO RESUMIDO DA EXECUÇÃO ORÇAMENTÁRIA – 1º BIMESTRE 2019

Imprensa Oficial



Gestão transparente.
Os atos do gestor são publicados
no Diário Oficial próprio do município.

autonomia
Modernidade
Transparência

Gestor - Aroaldo Chagas / Secretário - Governo / Editor - Ass. de Comunicação
Rua José Barbosa de Mendonça - Carira/SE

CERTIFICAÇÃO DIGITAL: G0GBVI6QAYP/GCAWKJQ2OW

Relatório Resumido da Execução Orçamentária



ESTADO DE SERGIPE
PREFEITURA MUNICIPAL DE CARIRA
Balço Orçamentário

RREO – Anexo I (LRF, Art. 52, inciso I, alíneas "a" e "b" do inciso II e §1º)

JANEIRO-FEVEREIRO/2019

R\$ 1,00

RECEITAS	PREVISÃO INICIAL	PREVISÃO ATUALIZADA (a)	RECEITAS REALIZADAS				SALDO A REALIZAR (a-c)
			Até o Bimestre (b)	% (b/a)	Até o Bimestre (c)	% (c/a)	
RECEITAS (EXCETO INTRA-ORÇAMENTÁRIAS) (I)	57.750.000,00	57.750.000,00	9.094.193,48	15,75	9.094.193,48	15,75	48.655.806,52
RECEITAS CORRENTES	49.086.400,00	49.086.400,00	8.351.641,86	17,01	8.351.641,86	17,01	40.734.758,14
IMPOSTOS, TAXAS E CONTRIBUIÇÕES DE MELHORIA	2.233.000,00	2.233.000,00	376.190,59	16,85	376.190,59	16,85	1.856.809,41
IMPOSTOS	2.101.000,00	2.101.000,00	303.969,76	14,47	303.969,76	14,47	1.797.030,24
TAXAS	132.000,00	132.000,00	72.220,83	54,71	72.220,83	54,71	59.779,17
CONTRIBUIÇÕES	1.100.000,00	1.100.000,00	251.352,61	22,85	251.352,61	22,85	848.647,39
CONTRIBUIÇÃO PARA O CUSTEIO DO SERVIÇO DE ILUMINAÇÃO PÚBLICA	1.100.000,00	1.100.000,00	251.352,61	22,85	251.352,61	22,85	848.647,39
RECEITA PATRIMONIAL	414.260,00	414.260,00	9.536,07	2,30	9.536,07	2,30	404.723,93
VALORES MOBILIÁRIOS	414.260,00	414.260,00	9.536,07	2,30	9.536,07	2,30	404.723,93
TRANSFERÊNCIAS CORRENTES	45.212.640,00	45.212.640,00	7.705.945,10	17,04	7.705.945,10	17,04	37.506.694,90
TRANSFERÊNCIAS DA UNIÃO E DE SUAS ENTIDADES	22.143.480,00	22.143.480,00	3.435.333,64	15,51	3.435.333,64	15,51	18.708.146,36
TRANSFERÊNCIAS DOS ESTADOS E DO DISTRITO FEDERAL E DE SUAS ENTIDADES	4.369.160,00	4.369.160,00	784.381,60	17,95	784.381,60	17,95	3.584.778,40
TRANSFERÊNCIAS DE OUTRAS INSTITUIÇÕES PÚBLICAS	18.700.000,00	18.700.000,00	3.486.229,86	18,64	3.486.229,86	18,64	15.213.770,14
OUTRAS RECEITAS CORRENTES	126.500,00	126.500,00	8.617,49	6,81	8.617,49	6,81	117.882,51
INDENIZAÇÕES, RESTITUIÇÕES E RESSARCIMENTOS	126.500,00	126.500,00	8.617,49	6,81	8.617,49	6,81	117.882,51
RECEITAS DE CAPITAL	8.663.600,00	8.663.600,00	742.551,62	8,57	742.551,62	8,57	7.921.048,38
ALIENAÇÃO DE BENS	11.000,00	11.000,00	0,00	0,00	0,00	0,00	11.000,00
ALIENAÇÃO DE BENS MÓVEIS	11.000,00	11.000,00	0,00	0,00	0,00	0,00	11.000,00
TRANSFERÊNCIAS DE CAPITAL	8.652.600,00	8.652.600,00	742.551,62	8,58	742.551,62	8,58	7.910.048,38
TRANSFERÊNCIAS DA UNIÃO E DE SUAS ENTIDADES	7.915.600,00	7.915.600,00	742.551,62	9,38	742.551,62	9,38	7.173.048,38
TRANSFERÊNCIAS DOS ESTADOS E DO DISTRITO FEDERAL E DE SUAS ENTIDADES	737.000,00	737.000,00	0,00	0,00	0,00	0,00	737.000,00
RECEITAS (INTRA-ORÇAMENTÁRIAS) (II)	-	-	-	0,00	-	0,00	-
SUBTOTAL DAS RECEITAS (III) = (I + II)	57.750.000,00	57.750.000,00	9.094.193,48	15,75	9.094.193,48	15,75	48.655.806,52
OPERAÇÕES DE CRÉDITO / REFINANCIAMENTO (IV)	-	-	-	-	-	-	0
Operações de Crédito Internas	-	-	-	-	-	0,00	0
Mobilária	-	-	-	-	-	-	0
Contratual	-	-	-	-	-	-	0
Operações de Crédito Externas	-	-	-	-	-	0,00	0
Mobilária	-	-	-	-	-	-	0
Contratual	-	-	-	-	-	-	0
SUBTOTAL COM REFINANCIAMENTO (V) = (III + IV)	57.750.000,00	57.750.000,00	9.094.193,48	15,75	9.094.193,48	15,75	48.655.806,52
DÉFICIT (VI)	-	-	-	-	-	-	0

TOTAL (VII) = (V + VI)	57.750.000,00	57.750.000,00	9.094.193,48	15,75	9.094.193,48	48.655.806,52
SALDOS DE EXERCÍCIOS ANTERIORES (UTILIZADOS PARA CREDITOS ADICIONAIS)						0
Superávit Financeiro						0
Reabertura de Créditos Adicionais						0

DESPESAS	DOTAÇÃO INICIAL (d)	DOTAÇÃO ATUALIZADA (e)	DESPESAS EMPENHADAS		SALDO A EMPENHAR (g) = (e-f)	DESPESAS LIQUIDADAS		SALDO A LIQUIDAR (i) = (e-h)	DESPESAS PAGAS ATÉ O BIMESTRE (j)	INSCRITAS RP NÃO PROCESSADAS (k)
			No Bimestre	Até o Bimestre (f)		No Bimestre	Até o Bimestre (h)			
DESPESAS (EXCETO INTRA-ORÇAMENTÁRIAS) (VIII)	57.750.000,00	57.750.000,00	40.947.302,33	40.947.302,33	16.802.697,67	8.996.181,12	8.996.181,12	48.753.818,88	7.709.133,71	
DESPESAS CORRENTES	47.721.530,40	48.281.186,68	36.801.663,86	36.801.663,86	11.479.522,82	8.435.129,52	8.435.129,52	39.846.057,16	7.677.279,86	
PESSOAL E ENCARGOS SOCIAIS	31.147.285,00	31.243.866,55	27.880.282,41	27.880.282,41	3.363.384,14	6.137.226,62	6.137.226,62	25.106.439,93	6.062.944,30	
JUROS E ENCARGOS DA DÍVIDA	3.000,00	3.000,00	0,00	0,00	3.000,00	0,00	0,00	3.000,00	0,00	
OUTRAS DESPESAS CORRENTES	16.571.245,40	17.034.520,13	8.921.381,45	8.921.381,45	8.113.138,68	2.297.902,90	2.297.902,90	14.736.617,23	1.614.335,56	
DESPESAS DE CAPITAL	9.782.969,60	9.468.813,32	4.145.638,47	4.145.638,47	5.323.174,85	561.051,60	561.051,60	8.907.761,72	31.853,85	
INVESTIMENTOS	9.780.969,60	9.466.813,32	4.145.638,47	4.145.638,47	5.321.174,85	561.051,60	561.051,60	8.905.761,72	31.853,85	
AMORTIZAÇÃO DA DÍVIDA	2.000,00	2.000,00	0,00	0,00	2.000,00	0,00	0,00	2.000,00	0,00	
RESERVA DE CONTINGÊNCIA	245.500,00	0,00	0,00	0,00	0,00	0,00	0,00	0,00	0,00	
RESERVA DE CONTINGÊNCIA	245.500,00	0,00	0,00	0,00	0,00	0,00	0,00	0,00	0,00	
AMORTIZAÇÃO DA DIV. / REFINANCIAMENTO (XI)	0,00	0,00	0,00	0,00	0,00	0,00	0,00	0,00	0,00	
Amortização da Dívida Interna	0,00	0,00	0,00	0,00	0,00	0,00	0,00	0,00	0,00	
Dívida Mobiliária	0,00	0,00	0,00	0,00	0,00	0,00	0,00	0,00	0,00	
Outras Dívidas	0,00	0,00	0,00	0,00	0,00	0,00	0,00	0,00	0,00	
Amortização da Dívida Externa	0,00	0,00	0,00	0,00	0,00	0,00	0,00	0,00	0,00	
Dívida Mobiliária	0,00	0,00	0,00	0,00	0,00	0,00	0,00	0,00	0,00	
Outras Dívidas	0,00	0,00	0,00	0,00	0,00	0,00	0,00	0,00	0,00	
DESPESAS (INTRA-ORÇAMENTÁRIAS) (IX)	-	-	-	-	-	-	-	-	-	
SUBTOTAL DAS DESPESAS (X) = (VIII + IX)	57.750.000,00	57.750.000,00	40.947.302,33	40.947.302,33	16.802.697,67	8.996.181,12	8.996.181,12	48.753.818,88	7.709.133,71	
SUBTOTAL C/ REFINANCIAMENTO (XII) = (X + XI)	57.750.000,00	57.750.000,00	40.947.302,33	40.947.302,33	16.802.697,67	8.996.181,12	8.996.181,12	48.753.818,88	7.709.133,71	
SUPERÁVIT (XIII)							98.012,36	-	1.385.059,77	
TOTAL (XIV) = (XII + XIII)	57.750.000,00	57.750.000,00	40.947.302,33	40.947.302,33	16.802.697,67	8.996.181,12	9.094.193,48	48.753.818,88	7.709.133,71	
RESERVA DO RPPS										

RECEITAS INTRA-ORÇAMENTÁRIAS	PREVISÃO INICIAL	PREVISÃO ATUALIZADA (a)	RECEITAS REALIZADAS				SALDO A REALIZAR (a-c)
			No Bimestre (b)	% (b/a)	Até o Bimestre (c)	% (c/a)	
	0,00	-0,10	0,00	0,00	0,00	0,00	-0,10

DESPESAS INTRA-ORÇAMENTÁRIAS	DOTAÇÃO INICIAL (d)	DOTAÇÃO ATUALIZADA (e)	DESPESAS EMPENHADAS		SALDO A EMPENHAR (g) = (e-f)	DESPESAS LIQUIDADAS		SALDO A LIQUIDAR (i) = (e-h)	DESPESAS PAGAS ATÉ O BIMESTRE (j)	INSCRITAS RP NÃO PROCESSADAS (k)
			No Bimestre	Até o Bimestre (f)		No Bimestre	Até o Bimestre (h)			
	0,00	0,00	0,00	0,00	0,00	0,00	0,00	0,00	0,00	



ARODOALDO CHAGAS
Prefeito Mat.467



JOSE DE ARAUJO LEITE NETO
CRC.4846-8



ESTADO DE SERGIPE
PREFEITURA MUNICIPAL DE CARIRA
Demonstrativo da Execução das despesas por Função/SubFunção

RREO – Anexo II (LRF, Art. 52, inciso II, alínea "c")

JANEIRO-FEVEREIRO/2019

R\$ 1,00

Função/SubFunção	DOTAÇÃO INICIAL	DOTAÇÃO ATUALIZADA (a)	DESPESAS EMPENHADAS			SALDO A EMPENHAR (c) = (a-b)	DESPESAS LIQUIDADAS			SALDO A LIQUIDAR (e) = (a-d)	INSCRITAS RP NÃO PROCESSADAS (f)
			No Bimestre	Até Bimestre (b)	% (b) / t (b)		No Bimestre	Até Bimestre (d)	% (d) / t (d)		
DESPESAS (EXCETO INTRA-ORÇAMENTÁRIAS) (I)	57.750.000,00	57.750.000,00	40.947.302,33	40.947.302,33	100,00	16.802.697,67	8.996.181,12	8.996.181,12	100,00	48.753.818,88	0,00
01 - Legislativa	1.760.000,00	1.760.000,00	0,00	0,00	0,00	1.760.000,00	0,00	0,00	0,00	1.760.000,00	0,00
031 - Ação Legislativa	1.760.000,00	1.760.000,00	0,00	0,00	0,00	1.760.000,00	0,00	0,00	0,00	1.760.000,00	0,00
02 - Judiciária	747.500,00	747.500,00	178.510,39	178.510,39	0,44	568.989,61	162.910,39	162.910,39	1,81	584.589,61	0,00
061 - Ação Judiciária	747.500,00	747.500,00	178.510,39	178.510,39	0,44	568.989,61	162.910,39	162.910,39	1,81	584.589,61	0,00
04 - Administração	13.924.853,50	13.791.473,12	9.529.357,26	9.529.357,26	23,27	4.262.115,86	1.935.186,37	1.935.186,37	21,51	11.856.286,75	0,00
122 - Administração Geral	12.785.353,50	12.382.523,12	8.596.365,26	8.596.365,26	20,99	3.786.157,86	1.808.704,56	1.808.704,56	20,11	10.573.818,56	0,00
123 - Administração Financeira	1.063.500,00	1.332.950,00	882.832,00	882.832,00	2,16	450.118,00	117.921,81	117.921,81	1,31	1.215.028,19	0,00
124 - Controle Interno	76.000,00	76.000,00	50.160,00	50.160,00	0,12	25.840,00	8.560,00	8.560,00	0,10	67.440,00	0,00
08 - Assistência Social	2.366.566,10	2.366.566,10	1.072.531,18	1.072.531,18	2,62	1.294.034,92	192.670,52	192.670,52	2,14	2.173.895,58	0,00
242 - Assistência ao Portador de Deficiência	13.000,00	13.000,00	0,00	0,00	0,00	13.000,00	0,00	0,00	0,00	13.000,00	0,00
243 - Assistência a Criança e ao Adolescente	84.000,00	84.000,00	67.677,68	67.677,68	0,17	16.322,32	7.400,98	7.400,98	0,08	76.599,02	0,00
244 - Assistência Comunitária	2.269.566,10	2.269.566,10	1.004.853,50	1.004.853,50	2,45	1.264.712,60	185.269,54	185.269,54	2,06	2.084.296,56	0,00
10 - Saúde	5.102.900,00	4.956.759,75	3.098.030,61	3.098.030,61	7,57	1.858.729,14	700.275,74	700.275,74	7,78	4.256.484,01	0,00
122 - Administração Geral	125.000,00	20.000,00	0,00	0,00	0,00	20.000,00	0,00	0,00	0,00	20.000,00	0,00
128 - Formação de Recursos Humanos	80.000,00	80.000,00	0,00	0,00	0,00	80.000,00	0,00	0,00	0,00	80.000,00	0,00
301 - Atenção Básica	3.452.400,00	3.442.014,43	2.307.366,55	2.307.366,55	5,63	1.134.647,88	541.510,55	541.510,55	6,02	2.900.503,88	0,00
302 - Assistência Hospitalar e Ambulatorial	837.500,00	841.980,00	476.402,84	476.402,84	1,16	365.577,16	100.058,60	100.058,60	1,11	741.921,40	0,00
305 - Vigilância Epidemiológica	608.000,00	572.765,32	314.261,22	314.261,22	0,77	258.504,10	58.706,59	58.706,59	0,65	514.058,73	0,00
12 - Educação	26.751.430,00	27.524.062,43	23.938.046,03	23.938.046,03	58,46	3.586.016,40	5.389.938,60	5.389.938,60	59,91	22.134.123,83	0,00
361 - Ensino Fundamental	22.831.185,00	25.040.637,89	21.892.095,79	21.892.095,79	53,46	3.148.542,10	5.284.385,09	5.284.385,09	58,74	19.756.252,80	0,00
365 - Educação Infantil	3.810.245,00	2.483.424,54	2.045.950,24	2.045.950,24	5,00	437.474,30	105.553,51	105.553,51	1,17	2.377.871,03	0,00
366 - Educação de Jovens e Adultos	40.000,00	0,00	0,00	0,00	0,00	0,00	0,00	0,00	0,00	0,00	0,00
367 - Educação Especial	70.000,00	0,00	0,00	0,00	0,00	0,00	0,00	0,00	0,00	0,00	0,00
13 - Cultura	26.000,00	31.000,00	7.500,00	7.500,00	0,02	23.500,00	7.500,00	7.500,00	0,08	23.500,00	0,00
392 - Difusão Cultural	26.000,00	31.000,00	7.500,00	7.500,00	0,02	23.500,00	7.500,00	7.500,00	0,08	23.500,00	0,00
15 - Urbanismo	3.640.691,50	3.656.291,50	2.363.407,85	2.363.407,85	5,77	1.292.883,65	296.500,13	296.500,13	3,30	3.359.791,37	0,00
451 - Infraestrutura Urbana	2.236.691,50	2.252.291,50	1.291.334,06	1.291.334,06	3,15	960.957,44	6.600,00	6.600,00	0,07	2.245.691,50	0,00
452 - Serviços Urbanos	1.404.000,00	1.404.000,00	1.072.073,79	1.072.073,79	2,62	331.926,21	289.900,13	289.900,13	3,22	1.114.099,87	0,00



ESTADO DE SERGIPE
PREFEITURA MUNICIPAL DE CARIRA
Demonstrativo da Execução das despesas por Função/SubFunção

RREO – Anexo II (LRF, Art. 52, inciso II, alínea "c")

JANEIRO-FEVEREIRO/2019

R\$ 1,00

Função/SubFunção	DOTAÇÃO INICIAL	DOTAÇÃO ATUALIZADA (a)	DESPESAS EMPENHADAS			SALDO A EMPENHAR (c) = (a-b)	DESPESAS LIQUIDADAS			SALDO A LIQUIDAR (e) = (a-d)	INSCRITAS RP NÃO PROCESSADOS (f)
			No Bimestre	Até Bimestre (b)	% (b) / t (b)		No Bimestre	Até Bimestre (d)	% (d) / t (d)		
16 - Habitação	2.000,00	2.000,00	0,00	0,00	0,00	2.000,00	0,00	0,00	0,00	2.000,00	0,00
481 - Habitacao Rural	2.000,00	2.000,00	0,00	0,00	0,00	2.000,00	0,00	0,00	0,00	2.000,00	0,00
17 - Saneamento	938.000,00	913.521,54	0,00	0,00	0,00	913.521,54	0,00	0,00	0,00	913.521,54	0,00
512 - Saneamento Basico Urbano	938.000,00	913.521,54	0,00	0,00	0,00	913.521,54	0,00	0,00	0,00	913.521,54	0,00
20 - Agricultura	10.500,00	10.500,00	0,00	0,00	0,00	10.500,00	0,00	0,00	0,00	10.500,00	0,00
605 - Abastecimento	8.500,00	8.500,00	0,00	0,00	0,00	8.500,00	0,00	0,00	0,00	8.500,00	0,00
608 - Promoção da Produção Agropecuária	2.000,00	2.000,00	0,00	0,00	0,00	2.000,00	0,00	0,00	0,00	2.000,00	0,00
23 - Comércio e Serviços	65.000,00	65.000,00	33.600,00	33.600,00	0,08	31.400,00	13.368,00	13.368,00	0,15	51.632,00	0,00
122 - Administração Geral	46.000,00	46.000,00	33.600,00	33.600,00	0,08	12.400,00	13.368,00	13.368,00	0,15	32.632,00	0,00
695 - Turismo	19.000,00	19.000,00	0,00	0,00	0,00	19.000,00	0,00	0,00	0,00	19.000,00	0,00
25 - Energia	1.207.000,00	1.381.000,00	673.925,15	673.925,15	1,65	707.074,85	267.745,28	267.745,28	2,98	1.113.254,72	0,00
752 - Energia Eletrica	1.207.000,00	1.381.000,00	673.925,15	673.925,15	1,65	707.074,85	267.745,28	267.745,28	2,98	1.113.254,72	0,00
26 - Transporte	53.000,00	44.500,00	22.307,77	22.307,77	0,05	22.192,23	0,00	0,00	0,00	44.500,00	0,00
782 - Transporte Rodoviário	53.000,00	44.500,00	22.307,77	22.307,77	0,05	22.192,23	0,00	0,00	0,00	44.500,00	0,00
27 - Desporto e Lazer	909.058,90	499.825,56	30.086,09	30.086,09	0,07	469.739,47	30.086,09	30.086,09	0,33	469.739,47	0,00
812 - Desporto Comunitário	898.058,90	488.825,56	30.086,09	30.086,09	0,07	458.739,47	30.086,09	30.086,09	0,33	458.739,47	0,00
813 - Lazer	11.000,00	11.000,00	0,00	0,00	0,00	11.000,00	0,00	0,00	0,00	11.000,00	0,00
99 - Reserva	245.500,00	0,00	0,00	0,00	0,00	0,00	0,00	0,00	0,00	0,00	0,00
999 - Reserva	245.500,00	0,00	0,00	0,00	0,00	0,00	0,00	0,00	0,00	0,00	0,00
TOTAL (III) = (I + II)	57.750.000,00	57.750.000,00	40.947.302,33	40.947.302,33	100,00	16.802.697,67	8.996.181,12	8.996.181,12	100,00	48.753.818,88	0,00



ESTADO DE SERGIPE
PREFEITURA MUNICIPAL DE CARIRA
Demonstrativo da Execução das despesas por Função/SubFunção

RREO – Anexo II (LRF, Art. 52, inciso II, alínea "c")

JANEIRO-FEVEREIRO/2019
R\$ 1,00

Função/SubFunção	DOTAÇÃO INICIAL	DOTAÇÃO ATUALIZADA (a)	DESPESAS EMPENHADAS			SALDO A EMPENHAR (c) = (a-b)	DESPESAS LIQUIDADAS			SALDO A LIQUIDAR (e) = (a-d)	INSCRITAS RP NÃO PROCESSADAS (f)
			No Bimestre	Até Bimestre (b)	% (b) / t (b)		No Bimestre	Até Bimestre (d)	% (d) / t (d)		

ARODALDO CHAGAS
Prefeito Mat.467

JOSE DE ARAUJO LEITE NETO
CRC.4846-8



ESTADO DE SERGIPE
PREFEITURA MUNICIPAL DE CARIRA
Demonstrativo da Receita Corrente Líquida

RREO – Anexo III (LRF, Art. 53, inciso I)

JANEIRO-FEVEREIRO/2019

R\$ 1,00

ESPECIFICAÇÃO	EVOLUÇÃO DA RECEITA REALIZADA NOS ÚLTIMOS 12 MESES												TOTAL (ÚLTIMOS 12 MESES)	PREVISÃO ATUALIZADA 2019
	03/2018	04/2018	05/2018	06/2018	07/2018	08/2018	09/2018	10/2018	11/2018	12/2018	01/2019	02/2019		
1- RECEITAS CORRENTES (I)	3.719.395,91	3.788.667,31	4.675.878,13	5.076.217,83	5.172.793,27	3.798.882,36	3.297.910,58	4.459.569,40	4.012.580,35	5.329.574,67	4.546.435,55	4.684.320,20	52.562.225,56	53.663.060,00
1.1- Impostos, Taxas e Contribuições de Melhoria	133.974,31	141.270,62	141.348,90	377.795,68	138.583,71	145.449,09	145.597,52	505.447,45	199.265,15	156.295,24	179.686,35	196.504,24	2.461.218,26	2.233.000,00
1.1.1- IPTU	2.560,37	3.288,19	1.167,49	2.325,96	1.836,67	3.530,72	771,34	12.513,22	17.591,01	5.215,61	3.945,17	1.864,34	56.610,13	57.200,00
1.1.2- ISS	48.335,55	84.668,65	117.891,47	74.674,33	53.593,32	53.601,42	41.061,17	385.970,52	48.634,46	60.498,55	52.498,78	48.889,94	1.070.318,16	660.000,00
1.1.3- ITBI	34.398,00	9.032,00	6.760,00	6.340,00	27.350,00	19.725,58	31.636,34	17.417,95	1.200,00	17.912,00	13.926,60	28.556,30	214.254,77	110.000,00
1.1.4- IRRF	12.029,24	831,71	8.094,67	258.557,59	49.899,62	60.086,04	64.281,34	80.062,00	110.683,11	63.552,30	65.933,20	88.355,39	862.366,21	1.273.800,00
1.1.5- Outros Impostos, Taxas e Contribuições de Melhoria	36.651,15	43.450,07	7.435,27	35.897,80	5.904,10	8.505,33	7.847,33	9.483,76	21.156,57	9.116,78	43.382,60	28.838,23	257.688,99	132.000,00
1.2- Contribuições	86.837,91	101.148,54	107.497,46	105.300,66	103.408,31	108.544,69	105.744,98	99.476,89	113.150,68	104.222,41	129.694,00	121.658,61	1.286.685,14	1.100.000,00
1.3- Receita Patrimonial	4.939,09	5.296,72	3.603,90	4.486,35	4.120,13	3.979,47	4.688,41	5.310,32	4.215,96	4.145,34	4.979,99	4.556,08	54.321,76	414.260,00
1.3.1- Rendimentos de Aplicação Financeira	4.939,09	5.296,72	3.603,90	4.486,35	4.120,13	3.979,47	4.688,41	5.310,32	4.215,96	4.145,34	4.979,99	4.556,08	54.321,76	414.260,00
1.3.2- Outras Receitas Patrimoniais	0,00	0,00	0,00	0,00	0,00	0,00	0,00	0,00	0,00	0,00	0,00	0,00	0,00	0,00
1.7- Transferências Correntes	3.493.644,60	3.540.951,43	4.423.247,87	4.588.635,14	4.877.739,15	3.531.411,76	3.030.173,94	3.840.868,12	3.671.950,07	5.045.386,16	4.224.457,72	4.360.601,27	48.629.067,23	49.789.300,00
1.7.1- Cota-Parte do FPM	1.185.395,72	1.242.848,80	1.525.277,43	1.428.349,77	1.645.397,58	1.223.836,79	923.018,63	1.048.543,19	1.317.094,96	2.304.925,12	1.633.831,61	1.794.666,21	17.273.185,81	18.700.000,00
1.7.2- Cota-Parte do ICMS	429.769,49	338.540,66	422.901,56	329.790,57	467.655,77	344.841,26	358.314,56	613.309,86	377.393,21	368.080,81	493.100,80	343.864,88	4.867.563,43	3.850.000,00
1.7.3- Cota-Parte do IPVA	84.779,50	34.055,19	35.074,76	39.567,38	43.762,63	49.106,04	53.956,80	53.452,41	43.592,83	47.032,85	46.447,58	81.866,12	612.694,09	660.000,00
1.7.4- Cota-Parte do ITR	641,02	518,70	321,68	926,14	256,46	91,20	3.963,93	11.340,18	3.175,03	507,36	325,65	939,96	23.007,31	6.600,00
1.7.5- Transferências da LC 87/1996	276,50	276,50	276,50	276,50	276,50	276,50	276,50	276,50	276,50	276,50	0,00	0,00	2.765,00	5.500,00
1.7.6- Transferências da LC 61/1989	0,00	1.624,13	406,04	416,19	0,00	0,00	0,00	0,00	0,00	0,00	283,83	243,29	2.973,48	2.200,00
1.7.7- Transferências do FUNDEB	1.377.020,77	1.290.501,22	1.723.406,47	1.428.436,71	1.229.140,66	1.477.668,12	1.180.612,77	1.653.138,76	1.470.302,90	1.645.415,49	1.793.022,72	1.693.207,14	17.961.873,73	18.700.000,00
1.7.8- Outras Transferências Correntes	415.761,60	632.586,23	715.583,43	1.360.871,88	1.491.249,55	435.591,85	510.030,75	460.807,22	460.114,64	679.148,03	257.445,53	445.813,67	7.865.004,38	7.865.000,00
1.8- Outras Receitas Correntes	0,00	0,00	180,00	0,00	48.941,97	9.497,35	11.705,73	8.466,62	23.998,49	19.525,52	7.617,49	1.000,00	130.933,17	126.500,00
2- DEDUÇÕES (II)	-340.172,40	-323.572,73	-396.851,53	-359.865,22	-296.409,97	-323.632,50	-267.906,03	-345.384,37	-348.306,48	-405.734,31	-434.797,85	-444.316,04	-4.286.949,43	-4.576.660,00
2.3- Dedução de Receita para Formação do FUNDEB	-340.172,40	-323.572,73	-396.851,53	-359.865,22	-296.409,97	-323.632,50	-267.906,03	-345.384,37	-348.306,48	-405.734,31	-434.797,85	-444.316,04	-4.286.949,43	-4.576.660,00
RECEITA CORRENTE LÍQUIDA	3.379.223,51	3.465.094,58	4.279.026,60	4.716.352,61	4.876.383,30	3.475.249,86	3.030.004,55	4.114.185,03	3.664.273,87	4.923.840,36	4.111.637,70	4.240.004,16	48.275.276,13	49.086.400,00



ESTADO DE SERGIPE
PREFEITURA MUNICIPAL DE CARIRA
Demonstrativo da Receita Corrente Líquida

RREO – Anexo III (LRF, Art. 53, inciso I)

JANEIRO-FEVEREIRO/2019
R\$ 1,00

ESPECIFICAÇÃO	EVOLUÇÃO DA RECEITA REALIZADA NOS ÚLTIMOS 12 MESES												TOTAL (ÚLTIMOS 12 MESES)	PREVISÃO ATUALIZADA 2019
	03/2018	04/2018	05/2018	06/2018	07/2018	08/2018	09/2018	10/2018	11/2018	12/2018	01/2019	02/2019		

ARODOALDO CHAGAS
Prefeito Mat.467

JOSE DE ARAUJO LEITE NETO
CRC.4846-8

PREFEITURA MUNICIPAL CARIRA
RELATÓRIO RESUMIDO DA EXECUÇÃO ORÇAMENTÁRIA
DEMONSTRATIVO DAS RECEITAS E DESPESAS PREVIDENCIÁRIAS DO REGIME PRÓPRIO DE PREVIDÊNCIA DOS SERVIDORES
ORÇAMENTO DA SEGURIDADE SOCIAL
PERÍODO JANEIRO A FEVEREIRO/2019

RREO - Anexo 4 (LRF, Art. 53, inciso II)

Em Reais

RECEITAS	PREVISÃO INICIAL	PREVISÃO ATUALIZADA	RECEITAS REALIZADAS	
			Até o Bimestre/ <Exercício>	Até o Bimestre/ <Exercício Anterior>
RECEITAS CORRENTES (I)				
Receita de Contribuições dos Segurados				
Pessoal Civil				
Ativo				
Inativo				
Pensionista				
Pessoal Militar				
Ativo				
Inativo				
Militar				
Outras Receitas de Contribuições				
Receita Patrimonial				
Receitas Imobiliárias				
Receitas de Valores Mobiliários				
Outras Receitas Patrimoniais				
Receita de Serviços				
Outras Receitas Correntes				
Compensação Previdenciária do RGPS para o RPPS				
Demais Receitas Correntes				
RECEITAS DE CAPITAL (II)				
Alienação de Bens, Direitos e Ativos				
Amortização de Empréstimos				
Outras Receitas de Capital				
TOTAL DAS RECEITAS PREVIDENCIÁRIAS RPPS - (III) = (I + II)				

SEM MOVIMENTO

DESPESAS PREVIDENCIÁRIAS - RPPS	DOTAÇÃO		DESPESAS EMPENHADAS		DESPESAS LIQUIDADAS		INSCRITAS EM RESTOS A PAGAR NÃO PROCESSADOS	
	INICIAL	ATUALIZADA	Até o Bimestre/ <Exercício>	Até o Bimestre/ <Exercício Anterior>	Até o Bimestre/ <Exercício>	Até o Bimestre/ <Exercício Anterior>	Em <Exercício>	Em <Exercício Anterior>
ADMINISTRAÇÃO (IV)								
Despesas Correntes								
Despesas de Capital								
PREVIDÊNCIA (V)								
Pessoal Civil								
Aposentadorias								
Pensões								
Outros Benefícios Previdenciários								
Pessoal Militar								
Reformas								
Pensões								
Outros Benefícios Previdenciários								
Outras Despesas Previdenciárias								
Compensação Previdenciária do RPPS para o RGPS								
Demais Despesas Previdenciárias								
TOTAL DAS DESPESAS PREVIDENCIÁRIAS RPPS (VI) = (IV + V)								
RESULTADO PREVIDENCIÁRIO (VII) = (III - VI)								
RECURSO RPPS ARRECADADOS EM EXERCÍCIO	PREVISÃO ORÇAMENTÁRIA							
VALOR								
RESERVA ORÇAMENTÁRIA DO RPPS	PREVISÃO ORÇAMENTÁRIA							
VALOR								
APORTES DE RECURSOS PARA O PLANO PREVIDENCIÁRIO DO RPPS	APORTES REALIZADOS							
Plano de Amortização - Contribuição Patronal Suplementar								
Plano de Amortização - Aporte Periódico de Valores Predefinidos								
Outros Aportes para o RPPS								
Recursos para Cobertura de Déficit Financeiro								
BENS E DIREITOS DO RGPS	PERÍODO DE REFERÊNCIA							
	<Exercício>				<Exercício Anterior>			
Caixa								
Bancos Conta Movimento								
Investimentos e Aplicações								
Outros Bens e Direitos								

SEM MOVIMENTO

RECEITAS PREVIDENCIÁRIAS - RPPS	PREVISÃO INICIAL	PREVISÃO ATUALIZADA	RECEITAS REALIZADAS	
			Até o Bimestre/ <Exercício>	Até o Bimestre/ <Exercício Anterior>
RECEITAS CORRENTES (VIII) Receita de Contribuições dos Segurados Civil Ativo Inativo Pensionista Militar Ativo Inativo Pensionista Receita de Contribuições Patronais Civil Ativo Inativo Pensionista Militar Ativo Inativo Pensionista Em Regime de Parcelamento de Débitos Receita Patrimonial Receitas Imobiliárias Receitas de Valores Mobiliários Outras Receitas Patrimoniais Receita de Serviços Outras Receitas Correntes Compensação Previdenciária do RGPS para o RPPS Demais Receitas Correntes RECEITAS DE CAPITAL (IX) Alienação de Bens, Direitos e Ativos Amortização de Empréstimos Outras Receitas de Capital RECEITAS DE CAPITAL (IX) Alienação de Bens Amortização de Empréstimos Outras Receitas de Capital TOTAL DAS RECEITAS PREVIDENCIARIAS RPPS - (X) = (VIII + IX)				

SEM MOVIMENTO

DESPESAS PREVIDENCIÁRIAS - RPPS	DOTAÇÃO	DOTAÇÃO	DESPESAS EMPENHADAS		DESPESAS LIQUIDADAS		INSCRITAS EM RESTOS A PAGAR NÃO	
	INICIAL	ATUALIZADA	Até o Bimestre/ <Exercício>	Até o Bimestre/ <Exercício Anterior>	Até o Bimestre/ <Exercício>	Até o Bimestre/ <Exercício Anterior>	Em <Exercício>	Em <Exercício Anterior>
ADMINISTRAÇÃO (XI) Despesas Correntes Despesas de Capital								
PREVIDÊNCIA (XII) Benefícios - Civil Aposentadorias Pensões Outros Benefícios Previdenciários								
Benefícios - Militar Reformas Pensões Outros Benefícios Previdenciários								
Outras Despesas Previdenciárias Compensação Previdenciária do RPPS para o RGPS Demais Despesas Previdenciárias								
TOTAL DAS DESPESAS PREVIDENCIÁRIAS (XIII) = (XI + XII)								
RESULTADO PREVIDENCIÁRIO (XIV) = (X-XIII)								
APORTES DE RECURSOS PARA O PLANO FINANCEIRO DO RPPS	APORTES REALIZADOS							
Recursos para Cobertura de Insuficiências Financeiras Recursos para Formação de Reserva								

SEM MOVIMENTO



ARODOALDO CHAGAS
PREFEITO MUNICIPAL



JOSE DE ARAUJO LEITE NETO
CONTADOR CRC/SE Nº 4846-8



ESTADO DE SERGIPE
PREFEITURA MUNICIPAL DE CARIRA
Demonstrativo do Resultado Primário e Nominal

RREO – Anexo VI (LRF, Art. 53, inciso III)

JANEIRO-FEVEREIRO/2019

R\$ 1,00

ACIMA DA LINHA		
RECEITAS PRIMÁRIAS	PREVISÃO ATUALIZADA	RECEITAS REALIZADAS (a)
		Até o Bimestre
RECEITAS CORRENTES (I)	49.086.400,00	8.351.641,86
Impostos, Taxas e Contribuições de Melhoria	2.233.000,00	376.190,59
IPTU	57.200,00	5.809,55
ISS	660.000,00	101.388,72
ITBI	110.000,00	42.482,90
IRRF	1.273.800,00	154.288,59
Outros Impostos, Taxas e Contribuições de Melhoria	132.000,00	72.220,83
Contribuições	1.100.000,00	251.352,61
Receita Patrimonial	414.260,00	9.536,07
Aplicações Financeiras (II)	414.260,00	9.536,07
Outras Receitas Patrimoniais	0,00	0,00
Transferências Correntes	45.212.640,00	7.705.945,10
Cota-Parte do FPM	15.028.200,00	2.742.798,30
Cota-Parte do ICMS	3.080.000,00	689.572,59
Cota-Parte do IPVA	528.000,00	102.650,93
Cota-Parte do ITR	5.280,00	1.012,51
Transferências da LC 87/1996	4.400,00	0,00
Transferências da LC 61/1989	1.760,00	421,71
Transferências do FUNDEB	18.700.000,00	3.486.229,86
Outras Transferências Correntes	7.865.000,00	703.259,20
Demais Receitas Correntes	126.500,00	8.617,49
Outras Receitas Financeiras (III)	0,00	0,00
Receitas Correntes Restantes	126.500,00	8.617,49
RECEITAS PRIMÁRIAS CORRENTES (IV) = (I - II - III)	48.672.140,00	8.342.105,79
RECEITAS DE CAPITAL (V)	8.663.600,00	742.551,62
Operações de Crédito (VI)	0,00	0,00
Amortização de Empréstimos (VII)	0,00	0,00
Alienação de Bens	11.000,00	0,00
Receitas de Alienação de Investimentos Temporários (VIII)	0,00	0,00
Receitas de Alienação de Investimentos Permanentes (IX)	11.000,00	0,00
Outras Aliações de Bens	0,00	0,00
Transferências de Capital	8.652.600,00	742.551,62
Convênios	8.646.000,00	742.551,62
Outras Transferências de Capital	6.600,00	0,00
Outras Receitas de Capital	0,00	0,00
Outras Receitas de Capital Não Primárias (X)	0,00	0,00
Outras Receitas de Capital Primárias	0,00	0,00

RECEITAS PRIMÁRIAS DE CAPITAL (XI) = (V - VI - VII - VIII - IX - X)	8.652.600,00	742.551,62
RECEITA PRIMÁRIA TOTAL (XII) = (IV + XI)	57.324.740,00	9.084.657,41

DESPESAS PRIMÁRIAS	DOTAÇÃO ATUALIZADA	DESPESAS EMPENHADAS	DESPESAS LIQUIDADAS	DESPESAS PAGAS (a)	RESTOS A PAGAR PROCESSADOS PAGOS (b)	RESTOS A PAGAR NÃO PROCESSADOS	
						LIQUIDADOS	PAGOS (c)
DESPESAS CORRENTES (XIII)	48.281.186,68	36.801.663,86	8.435.129,52	7.677.279,86	786.602,74	32.084,50	28.379,50
Pessoal e Encargos Sociais	31.243.666,55	27.880.282,41	6.137.226,62	6.062.944,30	0,00	0,00	0,00
Juros e Encargos da Dívida (XIV)	3.000,00	0,00	0,00	0,00	0,00	0,00	0,00
Outras Despesas Correntes	17.034.520,13	8.921.381,45	2.297.902,90	1.614.335,56	786.602,74	32.084,50	28.379,50
Transferências Constitucionais e Legais	0,00	0,00	0,00	0,00	0,00	0,00	0,00
Demais Despesas Correntes	17.034.520,13	8.921.381,45	2.297.902,90	1.614.335,56	786.602,74	32.084,50	28.379,50
DESPESAS PRIMÁRIAS CORRENTES (XV) = (XIII - XIV)	48.278.186,68	36.801.663,86	8.435.129,52	7.677.279,86	786.602,74	32.084,50	28.379,50
DESPESAS DE CAPITAL (XVI)	9.468.813,32	4.145.638,47	561.051,60	31.853,85	12.250,00	11.100,00	11.100,00
Investimentos	9.468.813,32	4.145.638,47	561.051,60	31.853,85	12.250,00	11.100,00	11.100,00
Inversões Financeiras	0,00	0,00	0,00	0,00	0,00	0,00	0,00
Concessão de Empréstimos e Financiamentos (XVII)	0,00	0,00	0,00	0,00	0,00	0,00	0,00
Aquisição de Título de Capital já Integralizado (XVIII)	0,00	0,00	0,00	0,00	0,00	0,00	0,00
Aquisição de Título de Crédito (XIX)	0,00	0,00	0,00	0,00	0,00	0,00	0,00
Demais Inversões Financeiras	0,00	0,00	0,00	0,00	0,00	0,00	0,00
Amortização da Dívida (XX)	2.000,00	0,00	0,00	0,00	0,00	0,00	0,00
DESPESAS PRIMÁRIAS DE CAPITAL (XXI) = (XVI - XVII - XVIII - XIX - XX)	9.466.813,32	4.145.638,47	561.051,60	31.853,85	12.250,00	11.100,00	11.100,00
RESERVA DE CONTINGÊNCIA (XXII)	0,00	0,00	0,00	0,00	0,00	0,00	0,00
DESPESA PRIMÁRIA TOTAL (XXIII) = (XV + XXI + XXII)	57.745.000,00	40.947.302,33	8.996.181,12	7.709.133,71	798.852,74	43.184,50	39.479,50

RESULTADO PRIMÁRIO - Acima da Linha (XXIV) = [XIIa - (XXIIIa + XXIIIb + XXIIIc)]	537.191,46
--	------------

META FISCAL PARA O RESULTADO PRIMÁRIO	VALOR CORRENTE
META DE RESULTADO PRIMÁRIO FIXADA NO ANEXO DE METAS FISCAIS DA LDO P/ O EXERCÍCIO DE REFERÊNCIA	0,00

JUROS NOMINAIS	VALOR INCORRIDO
JUROS E ENCARGOS ATIVOS (XXV)	9.536,07
JUROS E ENCARGOS PASSIVOS (XXVI)	0,00
RESULTADO NOMINAL - Acima da Linha (XXVII) = XXIV + (XXV - XXVI)	546.727,53

META FISCAL PARA O RESULTADO NOMINAL
META FIXADA NO ANEXO DE METAS FISCAIS DA LDO PARA O EXERCÍCIO DE REFERÊNCIA
0,00

ABAIXO DA LINHA

CÁLCULO DO RESULTADO NOMINAL	SALDO	
	Em 31/Dez/2018	Até o Bimestre 2019

DÍVIDA CONSOLIDADA (XXVIII)	13.548.875,80	13.548.875,80
DEDUÇÕES (XXIX)	0,00	62.251,66
Disponibilidade de Caixa	0,00	62.251,66
Disponibilidade de Caixa bruta	2.200.457,80	2.530.548,35
(-) Restos a Pagar Processados (XXX)	3.270.859,43	2.468.296,69
Demais Haveres Financeiros	0,00	0,00
DÍVIDA CONSOLIDADA LÍQUIDA (XXXI) = (XXVIII - XXIX)	13.548.875,80	13.486.624,14
RESULTADO NOMINAL - Abaixo da Linha (XXXII) = (XXXIa - XXXIb)		62.251,66

AJUSTE METODOLÓGICO	Até o Bimestre / 2019
VARIAÇÃO SALDO RPP = (XXXIII) = (XXXa - XXXb)	802.562,74
RECEITA DE ALIENAÇÃO DE INVESTIMENTOS PERMANENTES (IX)	0,00
PASSIVOS RECONHECIDOS NA DC (XXXIV)	0,00
VARIAÇÃO CAMBIAL (XXXV)	0,00
PAGAMENTO DE PRECATÓRIOS INTEGRANTES DA DC (XXXVI)	152.210,39
OUTROS AJUSTES (XXXVII)	0,00
RESULTADO NOMINAL AJUSTADO - Abaixo da Linha (XXXVIII) = (XXXII - XXXIII - IX + XXXIV + XXXV - XXXVI + XXXVII)	-588.100,69

RESULTADO PRIMÁRIO - Abaixo da Linha (XXXVII) = XXXVI - (XXXV - XXVI)	142.674,32
--	-------------------

INFORMAÇÕES ADICIONAIS	PREVISÃO ORÇAMENTÁRIA
SALDO DE EXERCÍCIOS ANTERIORES	0,00
Recursos Arrecadados em Exercícios Anteriores - RPPS	0,00
Superávit Financeiro Utilizado para Abertura e Reabertura de Créditos Adicionais	0,00
RESERVA ORÇAMENTÁRIA DO RPPS	



ARODALDO CHAGAS
Prefeito Mat.467



JOSE DE ARAUJO LEITE NETO
CRC.4846-8



ESTADO DE SERGIPE
PREFEITURA MUNICIPAL DE CARIRA
Demonstrativo dos Restos a Pagar por Poder e Órgão

RREO - ANEXO VII (LRF, art. 53, inciso V)

JANEIRO-FEVEREIRO/2019

R\$ 1,00

PODER/ÓRGÃO	RESTOS A PAGAR PROCESSADOS E NÃO PROCESSADOS LIQUIDADOS EM EXERCÍCIOS ANTERIORES					RESTOS A PAGAR NÃO PROCESSADOS						Saldo Total
	Inscritos		Pagos	Cancelados	Saldo	Inscritos		Liquidados	Pagos	Cancelados	Saldo	
	Em Exercícios Anteriores	Em 31 de Dezembro de 2018				Em Exercícios Anteriores	Em 31 de Dezembro de 2018					
DESPESAS (EXCETO INTRA-ORÇAMENTÁRIAS) (I)	1.760.777,34	1.510.082,09	798.852,74	7.415,00	2.464.591,69	110.038,20	205.863,60	43.184,50	39.479,50	0,00	276.422,30	2.741.013,99
Executivo	1.760.777,34	1.510.082,09	798.852,74	7.415,00	2.464.591,69	110.038,20	205.863,60	43.184,50	39.479,50	0,00	276.422,30	2.741.013,99
00100 - ÓRGÃO	91.024,82	0,00	0,00	0,00	91.024,82	0,00	0,00	0,00	0,00	0,00	0,00	91.024,82
00200 - ÓRGÃO	186.316,75	0,00	0,00	1.800,00	184.516,75	9.013,58	0,00	0,00	0,00	0,00	9.013,58	193.530,33
01100 - ÓRGÃO	900,00	0,00	0,00	0,00	900,00	0,00	0,00	0,00	0,00	0,00	0,00	900,00
0200 - GABINETE DO PREFEITO	0,00	10.352,00	0,00	0,00	10.352,00	0,00	0,00	0,00	0,00	0,00	0,00	10.352,00
0300 - PROCURADORIA GERAL DO MUNICÍPIO	0,00	34.700,00	10.700,00	0,00	24.000,00	0,00	0,00	0,00	0,00	0,00	0,00	24.000,00
0400 - SECRETARIA DO PLANEJAMENTO E DA GESTÃO	0,00	40.982,16	4.089,93	0,00	36.892,23	0,00	7,00	0,00	0,00	0,00	7,00	36.899,23
0500 - SECRETARIA DE FINANÇAS	0,00	11.974,20	9.650,00	0,00	2.324,20	0,00	0,00	0,00	0,00	0,00	0,00	2.324,20
0600 - SECRETARIA DO DESENVOLV. RURAL E DO ABASTECIMENTO ALIMENTAR	0,00	23.380,71	9.328,20	0,00	14.052,51	0,00	0,00	0,00	0,00	0,00	0,00	14.052,51
0700 - SECRETARIA DE EDUCAÇÃO, CULTURA, ESPORTE E LAZER	0,00	655.485,64	399.670,09	0,00	255.815,55	0,00	0,00	0,00	0,00	0,00	0,00	255.815,55
0800 - SECRETARIA DOS SERVIÇOS E DAS OBRAS PÚBLICAS	0,00	349.483,57	252.113,10	0,00	97.370,47	0,00	17.047,42	0,00	0,00	0,00	17.047,42	114.417,89
0900 - FUNDO MUNICIPAL DE SAÚDE	0,00	321.364,65	93.722,97	0,00	227.641,68	0,00	174.099,18	28.474,50	27.109,50	0,00	146.989,68	374.631,36
1000 - SECRETARIA DE AÇÃO SOCIAL	0,00	62.359,16	13.948,45	0,00	48.410,71	0,00	14.710,00	14.710,00	12.370,00	0,00	2.340,00	50.750,71
20200 - ÓRGÃO	9,00	0,00	0,00	0,00	9,00	0,00	0,00	0,00	0,00	0,00	0,00	9,00
30100 - ÓRGÃO	0,00	0,00	0,00	0,00	0,00	33.000,00	0,00	0,00	0,00	0,00	33.000,00	33.000,00
30300 - ÓRGÃO	2.000,00	0,00	0,00	0,00	2.000,00	0,00	0,00	0,00	0,00	0,00	0,00	2.000,00
40100 - ÓRGÃO	29.474,37	0,00	2.880,00	0,00	26.594,37	16.800,00	0,00	0,00	0,00	0,00	16.800,00	43.394,37
40400 - ÓRGÃO	2.974,07	0,00	0,00	0,00	2.974,07	0,00	0,00	0,00	0,00	0,00	0,00	2.974,07
50100 - ÓRGÃO	38.632,86	0,00	0,00	0,00	38.632,86	1.800,00	0,00	0,00	0,00	0,00	1.800,00	40.432,86
50500 - ÓRGÃO	5,50	0,00	0,00	0,00	5,50	0,00	0,00	0,00	0,00	0,00	0,00	5,50
60100 - ÓRGÃO	45.203,84	0,00	0,00	0,00	45.203,84	0,00	0,00	0,00	0,00	0,00	0,00	45.203,84
70100 - ÓRGÃO	73.869,19	0,00	0,00	0,00	73.869,19	13.253,94	0,00	0,00	0,00	0,00	13.253,94	87.123,13
70200 - ÓRGÃO	363.451,10	0,00	0,00	0,00	363.451,10	8.711,50	0,00	0,00	0,00	0,00	8.711,50	372.162,60
70700 - ÓRGÃO	6.138,00	0,00	0,00	0,00	6.138,00	0,00	0,00	0,00	0,00	0,00	0,00	6.138,00
80100 - ÓRGÃO	457.181,45	0,00	0,00	0,00	457.181,45	15.343,40	0,00	0,00	0,00	0,00	15.343,40	472.524,85
80900 - ÓRGÃO	2.000,00	0,00	0,00	0,00	2.000,00	0,00	0,00	0,00	0,00	0,00	0,00	2.000,00



ESTADO DE SERGIPE
PREFEITURA MUNICIPAL DE CARIRA
Demonstrativo dos Restos a Pagar por Poder e Órgão

RREO - ANEXO VII (LRF, art. 53, inciso V)

JANEIRO-FEVEREIRO/2019
R\$ 1,00

PODER/ÓRGÃO	RESTOS A PAGAR PROCESSADOS E NÃO PROCESSADOS LIQUIDADOS EM EXERCÍCIOS ANTERIORES					RESTOS A PAGAR NÃO PROCESSADOS						Saldo Total
	Inscritos		Pagos	Cancelados	Saldo	Inscritos		Liquidados	Pagos	Cancelados	Saldo	
	Em Exercícios Anteriores	Em 31 de Dezembro de 2018				Em Exercícios Anteriores	Em 31 de Dezembro de 2018					
90100 - ÓRGÃO	461.596,39	0,00	2.750,00	5.615,00	453.231,39	12.115,78	0,00	0,00	0,00	0,00	12.115,78	465.347,17
TOTAL (III) = (I + II)	1.760.777,34	1.510.082,09	798.852,74	7.415,00	2.464.591,69	110.038,20	205.863,60	43.184,50	39.479,50	0,00	276.422,30	2.741.013,99

ARODOALDO CHAGAS
Prefeito Mat.467

JOSE DE ARAUJO LEITE NETO
CRC.4846-8

PREFEITURA MUNICIPAL CARIRA
RELATÓRIO RESUMIDO DA EXECUÇÃO ORÇAMENTÁRIA
DEMONSTRATIVO DAS RECEITAS E DESPESAS COM MANUTENÇÃO E DESENVOLVIMENTO DO ENSINO - MDE
ORÇAMENTOS FISCAL E DA SEGURIDADE SOCIAL
PERÍODO JANEIRO A FEVEREIRO/2019

RREO - ANEXO 8 (LDB, art. 72)

RS 1,00

RECEITA RESULTANTE DE IMPOSTOS (caput do art. 212 da Constituição)	RECEITAS DO ENSINO		RECEITAS REALIZADAS	
	PREVISÃO INICIAL	PREVISÃO ATUALIZADA (a)	Até o Bimestre (b)	% (c) = (b/a)x100
1- RECEITA DE IMPOSTOS	2.101.000,00	2.101.000,00	303.969,96	14,47%
1.1- Receita Resultante do Imposto sobre a Propriedade Predial e Territorial Urbana – IPTU	57.200,00	57.200,00	5.809,55	10,16%
1.1.1- IPTU	55.000,00	55.000,00	5.809,55	10,56%
1.1.2- Multas, Juros de Mora, Dívida Ativa e Outros Encargos do IPTU	2.200,00	2.200,00	0,00	0,00%
1.2- Receita Resultante do Imposto sobre Transmissão Inter Vivos – ITBI	110.000,00	110.000,00	42.482,90	38,62%
1.2.1- ITBI	110.000,00	110.000,00	42.482,90	38,62%
1.2.2- Multas, Juros de Mora, Dívida Ativa e Outros Encargos do ITBI	0,00	0,00	0,00	#DIV/0!
1.3- Receita Resultante do Imposto sobre Serviços de Qualquer Natureza – ISS	660.000,00	660.000,00	101.388,72	15,36%
1.3.1- ISS	660.000,00	660.000,00	101.388,72	15,36%
1.3.2- Multas, Juros de Mora, Dívida Ativa e Outros Encargos do ISS	0,00	0,00	0,00	#DIV/0!
1.4- Receita Resultante do Imposto de Renda Retido na Fonte – IRRF	1.273.800,00	1.273.800,00	154.288,79	12,11%
1.4.1- IRRF	1.273.800,00	1.273.800,00	154.288,79	12,11%
1.5- Receita Resultante do Imposto Territorial Rural - ITR	0,00	0,00	0,00	#DIV/0!
1.5.1- ITR	0,00	0,00	0,00	#DIV/0!
1.5.2- Multas, Juros de Mora, Dívida Ativa e Outros Encargos do ITR	0,00	0,00	0,00	#DIV/0!
2- RECEITA DE TRANSFERÊNCIAS CONSTITUCIONAIS E LEGAIS	23.224.300,00	23.224.300,00	4.395.569,93	18,93%
2.1- Cota-Parte FPM	18.700.000,00	18.700.000,00	3.428.497,82	18,33%
2.1.2- Parcela refEa CF.art. 159, I, alínea e	0,00	0,00	1.265,61	#DIV/0!
2.2- Cota-Parte ICMS	3.850.000,00	3.850.000,00	128.313,70	3,33%
2.3- ICMS-Desoneração – L.C. nº87/1996	5.500,00	5.500,00	836.965,68	15217,56%
2.4- Cota-Parte IPI-Exportação	2.200,00	2.200,00	527,12	23,96%
2.5- Cota-Parte ITR	6.600,00	6.600,00	0,00	0,00%
2.6- Cota-Parte IPVA	660.000,00	660.000,00	0,00	0,00%
3- TOTAL DA RECEITA DE IMPOSTOS (1 + 2)	25.325.300,00	25.325.300,00	4.699.539,89	18,56%
RECEITAS ADICIONAIS PARA FINANCIAMENTO DO ENSINO	PREVISÃO INICIAL	PREVISÃO ATUALIZADA (a)	RECEITAS REALIZADAS Até o Bimestre (b)	% (c) = (b/a)x100
4- RECEITA DA APLICAÇÃO FINANCEIRA DE OUTROS RECURSOS DE IMPOSTOS VINCULADOS AO ENSINO	0,00	0,00	0,00	#DIV/0!
5- RECEITA DE TRANSFERÊNCIAS DO FNDE	1.622.500,00	1.622.500,00	197.691,51	12,18%
5.1- Transferências do Salário-Educação	825.000,00	825.000,00	143.470,99	17,39%
5.2- Transferências Direta - PDDE	5.500,00	5.500,00	0,00	0,00%
5.3- Transferências Diretas - PNAE	627.000,00	627.000,00	34.165,60	5,45%
5.4- Transferências Diretas - PNATE	110.000,00	110.000,00	20.054,92	18,23%
5.5- Outras Transferências do FNDE	55.000,00	55.000,00	0,00	0,00%
5.6- Aplicação Financeira dos Recursos do FNDE	0,00	0,00	0,00	#DIV/0!
6- RECEITA DE TRANSFERÊNCIAS DE CONVÊNIOS	3.044.800,00	3.044.800,00	745.622,43	24,49%
6.1- Transferências de Convênios	2.955.700,00	2.955.700,00	742.551,62	25,12%
6.2- Aplicação Financeira dos Recursos de Convênios	89.100,00	89.100,00	3.070,81	3,45%
7- RECEITA DE OPERAÇÕES DE CRÉDITO	0,00	0,00	0,00	#DIV/0!
8- OUTRAS RECEITAS PARA FINANCIAMENTO DO ENSINO	0,00	0,00	0,00	#DIV/0!
9-TOTAL DAS RECEITAS ADICIONAIS PARA FINANCIAMENTO DO ENSINO	4.667.300,00	4.667.300,00	943.313,94	20,21%

Anexo 8 - MDE

Página 1 de 4

FUNDEB						
RECEITAS DO FUNDEB	PREVISÃO INICIAL	PREVISÃO ATUALIZADA (a)	RECEITAS REALIZADAS		%	(e) = (b/a)x100
			Até o Bimestre (b)			
10- RECEITAS DESTINADAS AO FUNDEB	4.576.660,00	4.576.660,00	879.113,89		19,21%	
10.1- Cota-Parte FPM Destinada ao FUNDEB – (20% de 2.1)	3.671.800,00	3.671.800,00	685.699,52		18,67%	
10.2- Cota-Parte ICMS Destinada ao FUNDEB – (20% de 2.2)	770.000,00	770.000,00	167.393,09		21,74%	
10.3- ICMS-Desoneração Destinada ao FUNDEB – (20% de 2.3)	1.100,00	1.100,00	0,00		0,00%	
10.4- Cota-Parte IPI-Exportação Destinada ao FUNDEB – (20% de 2.4)	440,00	440,00	105,41		23,96%	
10.5- Cota-Parte ITR ou ITR Arrecadado Destinados ao FUNDEB – (20% de ((1.5 – 1.5.5) + 2.5))	1.320,00	1.320,00	253,10		19,17%	
10.6- Cota-Parte IPVA Destinada ao FUNDEB – (20% de 2.6)	132.000,00	132.000,00	25.662,77		19,44%	
11- RECEITAS RECEBIDAS DO FUNDEB	18.700.000,00	18.700.000,00	3.486.229,86		18,64%	
11.1- Transferências de Recursos do FUNDEB	18.700.000,00	18.700.000,00	3.486.229,86		18,64%	
11.2- Complementação da União ao FUNDEB	0,00	0,00	0,00		#DIV/0!	
11.3- Receita de Aplicação Financeira dos Recursos do FUNDEB	0,00	0,00	0,00		#DIV/0!	
12- RESULTADO LÍQUIDO DAS TRANSFERÊNCIAS DO FUNDEB (11 – 11.3 - 10)	14.123.340,00	14.123.340,00	2.607.115,97		18,46%	
[SE RESULTADO LÍQUIDO DA TRANSFERÊNCIA (12) > 0] = ACRÉSCIMO RESULTANTE DAS TRANSFERÊNCIAS DO FUNDEB						
[SE RESULTADO LÍQUIDO DA TRANSFERÊNCIA (12) < 0] = DECRÉSCIMO RESULTANTE DAS TRANSFERÊNCIAS DO FUNDEB						
DESPESAS DO FUNDEB	DOTAÇÃO INICIAL	DOTAÇÃO ATUALIZADA (d)	DESPESAS EMPENHADA		DESPESAS LIQUIDADAS	
			Até o Bimestre (e)	% (f) = (e/d)	Até o Bimestre (g)	% (h) = (g/d)
13- PAGAMENTO DOS PROFISSIONAIS DO MAGISTÉRIO	13.721.000,00	13.396.480,00	13.355.000,00	99,69%	3.054.311,32	22,80%
13.1- Com Educação Infantil	719.000,00	18.480,00	-	0,00%	-	0,00%
13.2- Com Ensino Fundamental	13.002.000,00	13.378.000,00	13.355.000,00	99,83%	3.054.311,32	22,83%
14- OUTRAS DESPESAS	5.089.000,00	5.820.009,56	4.330.047,15	74,40%	1.059.347,05	18,20%
14.1- Com Educação Infantil	319.500,00	201.480,00	-	0,00%	-	0,00%
14.2- Com Ensino Fundamental	4.769.500,00	5.618.529,56	4.330.047,15	77,07%	1.059.347,05	18,85%
15- TOTAL DAS DESPESAS DO FUNDEB (13 + 14)	18.810.000,00	19.216.489,56	17.685.047,15	92,03%	4.113.658,37	21,41%
DEDUÇÕES PARA FINS DE LIMITE DO FUNDEB						
16- RESTOS A PAGAR INSCRITOS NO EXERCÍCIO SEM DISPONIBILIDADE FINANCEIRA DE RECURSOS DO FUNDEB						
16.1 - FUNDEB 60%						
16.2 - FUNDEB 40%						
17- DESPESAS CUSTEADAS COM O SUPERÁVIT FINANCEIRO, DO EXERCÍCIO ANTERIOR, DO FUNDEB						
17.1 - FUNDEB 60%						
17.2 - FUNDEB 40%						
18- TOTAL DAS DEDUÇÕES CONSIDERADAS PARA FINS DE LIMITE DO FUNDEB (16 + 17)						
INDICADORES DO FUNDEB						
19 - TOTAL DAS DESPESAS DO FUNDEB PARA FINS DE LIMITE (15 - 18)						
19.1- MÍNIMO DE 60% DO FUNDEB NA REMUNERAÇÃO DO MAGISTÉRIO ¹ ((13 – (16.1+17.1))/11)*100						4.113.658,37
19.2- MÁXIMO DE 40% EM DESPESAS COM MDE, QUE NÃO REMUNERAÇÃO DO MAGISTÉRIO ¹ ((14-(16.2+17.2))/11)*100						87,61%
19.3 - MÁXIMO DE 5% NÃO APLICADO NO EXERCÍCIO (100-(19.1+19.2))%						30,39%
						-17,95%
CONTROLE DA UTILIZAÇÃO DE RECURSOS NO EXERCÍCIO SUBSEQUENTE						
20 – RECURSOS RECEBIDOS DO FUNDEB EM <EXERCÍCIO ANTERIOR> QUE NÃO FORAM UTILIZADOS						
21 – DESPESAS CUSTEADAS COM O SALDO DO ITEM 20 ATÉ O 1º TRIMESTRE DE <EXERCÍCIO> ²						

MANUTENÇÃO E DESENVOLVIMENTO DO ENSINO – DESPESAS CUSTEADAS COM A RECEITA RESULTANTE DE IMPOSTOS E RECURSOS DO FUNDEB						
DESPESAS COM AÇÕES TÍPICAS DE MDE	DOTAÇÃO INICIAL	DOTAÇÃO ATUALIZADA (d)	DESPESAS EMPENHADAS		DESPESAS LIQUIDADAS	
			Até o Bimestre (e)	% f=(e/d)*100	Até o Bimestre (g)	% h=(g/d)*100
22- EDUCAÇÃO INFANTIL	1.052.745,00	234.205,00	0,00	0%	0,00	0%
22.1- Creche	20.500,00	20.500,00	0,00	0%	0,00	0%
22.1.1 - Despesa Custeada com Recurso do FUNDEB	20.000,00	20.000,00	0,00	0%	0,00	0%
22.1.2 - Despesa Custeada com Outros Recursos de Impostos	500,00	500,00	0,00	0%	0,00	0%
22.2- Pré-escola	1.032.245,00	213.705,00	0,00	0%	0,00	0%
22.2.1 - Despesa Custeada com Recurso do FUNDEB	1.018.500,00	199.960,00	0,00	0%	0,00	0%
22.2.2 - Despesa Custeada com Outros Recursos de Impostos	13.745,00	13.745,00	0,00	0%	0,00	0%
23 - ENSINO FUNDAMENTAL	19.597.885,00	20.925.914,56	19.194.240,55	92%	4.373.615,68	21%
23.1 - Despesas Custeadas com Recursos do FUNDEB	17.771.500,00	18.996.529,56	17.685.047,15	93%	4.113.658,37	22%
23.2 - Despesas Custeadas com Outros Recursos de Impostos	1.826.385,00	1.929.385,00	1.509.193,40	78%	259.957,31	13%
24 - ENSINO MÉDIO	0,00	0,00	0,00	#DIV/0!	0,00	#DIV/0!
25 - ENSINO SUPERIOR	0,00	0,00	0,00	#DIV/0!	0,00	#DIV/0!
26 - ENSINO PROFISSIONAL NÃO INTEGRADO AO ENSINO REGULAR	0,00	0,00	0,00	#DIV/0!	0,00	#DIV/0!
27 - OUTRAS	1.433.500,00	1.718.079,22	1.144.655,24	67%	343.136,76	20%
28 - TOTAL DAS DESPESAS COM AÇÕES TÍPICAS DE MDE	22.084.130,00	22.878.198,78	20.338.895,79	89%	4.716.752,44	21%
DEDUÇÕES CONSIDERADAS PARA FINS DE LIMITE CONSTITUCIONAL						VALOR
29 - RESULTADO LÍQUIDO DAS TRANSFERÊNCIAS DO FUNDEB						2.607.115,97
30 - DESPESAS CUSTEADAS COM A COMPLEMENTAÇÃO DO FUNDEB NO EXERCÍCIO						-
32 - DESPESAS CUSTEADAS COM O SUPERÁVIT FINANCEIRO, DO EXERCÍCIO ANTERIOR, DO FUNDEB						-
33 - DESPESAS CUSTEADAS COM O SUPERÁVIT FINANCEIRO, DO EXERCÍCIO ANTERIOR, DE OUTROS RECURSOS DE IMPOSTOS						-
34 - RESTOS A PAGAR INSCRITOS NO EXERCÍCIO SEM DISPONIBILIDADE FINANCEIRA DE RECURSOS DE IMPOSTOS VINCULADOS AO ENSINO ⁴						-
35 - CANCELAMENTO, NO EXERCÍCIO, DE RESTOS A PAGAR INSCRITOS COM DISPONIBILIDADE FINANCEIRA DE RECURSOS DE IMPOSTOS VINCULADOS AO ENSINO = (45j)						-
36 - TOTAL DAS DEDUÇÕES CONSIDERADAS PARA FINS DE LIMITE CONSTITUCIONAL (29 + 30 + 31 + 32 + 33 + 34 + 35)						2.607.115,97
37 - TOTAL DAS DESPESAS PARA FINS DE LIMITE						1.139.071,20
38 - PERCENTUAL DE APLICAÇÃO EM MDE SOBRE A RECEITA LÍQUIDA DE IMPOSTOS ((37) / (3) * 100) % - LIMITE CONSTITUCIONAL 25%						24,24%
OUTRAS INFORMAÇÕES PARA CONTROLE						
OUTRAS DESPESAS CUSTEADAS COM RECEITAS ADICIONAIS PARA FINANCIAMENTO DO ENSINO	DOTAÇÃO INICIAL	DOTAÇÃO ATUALIZADA (d)	DESPESAS EMPENHADAS		DESPESAS LIQUIDADAS	
			Até o Bimestre (e)	% f=(e/d)*100	Até o Bimestre (g)	% h=(g/d)*100
39 - DESPESAS CUSTEADAS COM A APLICAÇÃO FINANCEIRA DE OUTROS RECURSOS DE IMPOSTOS VINCULADOS AO ENSINO	0,00	0,00	0,00	#DIV/0!	0,00	#DIV/0!
40 - DESPESAS CUSTEADAS COM A CONTRIBUIÇÃO SOCIAL DO SALÁRIO-EDUCAÇÃO	825.000,00	608.320,00	349.523,16	57%	122.033,45	20,06%
41 - DESPESAS CUSTEADAS COM OPERAÇÕES DE CRÉDITO	0,00	0,00	0,00	#DIV/0!	0,00	#DIV/0!
42 - DESPESAS CUSTEADAS COM OUTRAS RECEITAS PARA FINANCIAMENTO DO ENSINO	13.002.000,00	13.378.000,00	13.355.000,00	100%	3.054.311,32	22,83%
43 - TOTAL DAS OUTRAS DESPESAS CUSTEADAS COM RECEITAS ADICIONAIS PARA FINANCIAMENTO DO ENSINO (39 + 40 + 41 + 42)	13.827.000,00	13.986.320,00	13.704.523,16	98%	3.176.344,77	22,71%
44 - TOTAL GERAL DAS DESPESAS COM EDUCAÇÃO (28+43)	35.911.130,00	36.864.518,78	34.043.418,95	0,00%	7.893.097,21	21,41%

RESTOS A PAGAR INSCRITOS COM DISPONIBILIDADE FINANCEIRA DE RECURSOS DE IMPOSTOS VINCULADOS AO ENSINO	SALDO ATÉ O BIMESTRE	CANCELADO EM <EXERCÍCIO> (j)
45 - RESTOS A PAGAR DE DESPESAS COM MDE	472.041,94	0,00
45.1 - Executadas com Recursos de Impostos Vinculados ao Ensino	28.844,28	0,00
45.2 - Executadas com Recursos do FUNDEB	443.197,66	0,00
CONTROLE DA DISPONIBILIDADE FINANCEIRA	FUNDEB	SALÁRIO EDUCAÇÃO
46- SALDO FINANCEIRO EM 31 DE DEZEMBRO DE <EXERCÍCIO ANTERIOR>	825,54	409.502,49
47- (+) INGRESSO DE RECURSOS ATÉ O BIMESTRE	3.486.229,86	143.470,99
48- (-) PAGAMENTOS EFETUADOS ATÉ O BIMESTRE	4.224.336,36	174.148,65
48.1 - Orçamento do Exercício	3.910.967,52	122.033,45
48.2 - Restos a Pagar	313.368,84	52.115,20
49- (+) RECEITA DE APLICAÇÃO FINANCEIRA DOS RECURSOS ATÉ O BIMESTRE	1.179,20	0,00
50- (=) DISPONIBILIDADE FINANCEIRA ATÉ O BIMESTRE	-736.101,76	378.824,83
51 - (+) Ajustes	736.527,09	-209.529,94
51.1 - Retenções	648.944,39	-300.580,31
51.2 - Conciliação Bancária	87.582,70	91.050,37
52 - (=) SALDO FINANCEIRO CONCILIADO	425,33	169.294,89

FONTE: Sistema: <>, Unidade Responsável: <>, Emissão: </>.

¹ Limites mínimos anuais a serem cumpridos no encerramento do exercício.

² Art. 21, § 2º, Lei 11.494/2007: "Até 5% dos recursos recebidos à conta dos Fundos, inclusive relativos à complementação da União recebidos nos termos do §1º do art. 6º desta Lei, poderão ser utilizados no 1º trimestre do exercício imediatamente subsequente.

³ Caput do artigo 212 da CF/1988

⁴ Os valores referentes à parcela dos Restos a Pagar inscritos sem disponibilidade financeira vinculada à educação deverão ser informados somente no RREO do último bimestre do exercício.

⁵ Limites mínimos anuais a serem cumpridos no encerramento do exercício, no âmbito de atuação prioritária, conforme LDB, art. 11, V.

⁶ Nos cinco primeiros bimestres do exercício o acompanhamento poderá ser feito com base na despesa empenhada ou na despesa liquidada. No último bimestre do exercício, o valor deverá corresponder ao total da despesa empenhada.

⁷ Essa coluna poderá ser apresentada somente no último bimestre



ARODOALDO CHAGAS
PREFEITO



JOSE DE ARAUJO LEITE NETO
CONTADOR CRC/SE Nº 4846-8

PREFEITURA MUNICIPAL CARIRA
RELATÓRIO RESUMIDO DA EXECUÇÃO ORÇAMENTÁRIA
DEMONSTRATIVO DAS RECEITAS DE OPERAÇÕES DE CRÉDITO E DESPESAS DE CAPITAL
ORÇAMENTOS FISCAL E DA SEGURIDADE SOCIAL
PERÍODO JANEIRO A FEVEREIRO/2019

RREO – ANEXO 9 (LRF, art.53, § 1º, inciso I)

Em Reais

RECEITAS	PREVISÃO ATUALIZADA (a)	RECEITAS REALIZADAS Até o bimestre (b)	SALDO NÃO REALIZADO (c) = (a - b)		
RECEITAS DE OPERAÇÕES DE CREDITO (I)	-	-	-	-	-
DOTAÇÃO ATUALIZADA (c)	DESPESAS EMPENHADAS (d)	DESPESAS LIQUIDADAS	DESPESAS INSCRITAS EM RESTOS A PAGAR NÃO PROCESSADOS	SALDO NÃO EXECUTADO (f) = (d - e)	
SEM MOVIMENTO					
DESPESAS DE CAPITAL	-	-	-	-	-
(-) Incentivos Fiscais a Contribuinte	-	-	-	-	-
(-) Incentivos Fiscais a Contribuinte por Instituições Financeiras	-	-	-	-	-
DESPESA DE CAPITAL LIQUIDA (II)	-	-	-	-	-

FONTE: Sistema: <>, Unidade Responsável: <>, Emissão: </>.

Notas:

¹ < Operações de Crédito descritas na CF, art. 167, inciso III >

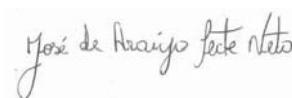
² Durante o exercício, somente as despesas liquidadas são consideradas executadas. No encerramento do exercício, as despesas não liquidadas inscritas em restos a

a) Despesas liquidadas, consideradas aquelas em que houve a entrega do material ou serviço, nos termos do art. 63 da Lei 4.320/64;

b) Despesas empenhadas, mas não liquidadas, inscritas em Restos a Pagar não-processados, consideradas liquidadas no encerramento do exercício, por força do art.35, inciso II da Lei 4.320/64.



ARODOALDO CHAGAS
PREFEITO MUNICIPAL



JOSE DE ARAUJO LEITE NETO
CONTADOR CRC/SE Nº 4846-8

Anexo 9 - Op Crédito

PREFEITURA MUNICIPAL CARIRA
RELATÓRIO RESUMIDO DA EXECUÇÃO ORÇAMENTÁRIA
DEMONSTRATIVO DA PROJEÇÃO ATUARIAL DO REGIME PRÓPRIO DE PREVIDÊNCIA DOS SERVIDORES
ORÇAMENTO DA SEGURIDADE SOCIAL
PERÍODO JANEIRO A FEVEREIRO/2019

RREO – ANEXO 10 (LRF, art. 53, § 1º, inciso II) Em Reais

EXERCÍCIO	RECEITAS PREVIDENCIÁRIAS (a)	DESPESAS PREVIDENCIÁRIAS (b)	RESULTADO PREVIDENCIÁRIO (c) = (a - b)	SALDO FINANCEIRO DO EXERCÍCIO (d) = ("d" exerc. Anterior) + (c)
SEM MOVIMENTO				

FONTE: Sistema: <>, Unidade Responsável: <>, Emissão: </>.

1 Projeção atuarial elaborada em <DATA DA AVALIAÇÃO> e oficialmente enviada para o Ministério da Previdência Social – MPS.



ARODOALDO CHAGAS
PREFEITO MUNICIPAL



JOSE DE ARAUJO LEITE NETO
CONTADOR CRC/SE Nº 4846-8

PREFEITURA MUNICIPAL CARIRA
RELATÓRIO RESUMIDO DA EXECUÇÃO ORÇAMENTÁRIA
DEMONSTRATIVO DA RECEITA DE ALIENAÇÃO DE ATIVOS E APLICAÇÃO DOS RECURSOS
ORÇAMENTOS FISCAL E DA SEGURIDADE SOCIAL
PERÍODO JANEIRO A FEVEREIRO/2019

RREO – ANEXO 11 (LRF, art. 53, § 1º, inciso III) Em Reais

<u>RECEITAS</u>	PREVISÃO ATUALIZADA (a)	RECEITAS REALIZADAS (b)	SALDO (c) = (a-b)
RECEITAS DE ALIENAÇÃO DE ATIVOS (1)			
Recarga de Alienação de Bens Móveis			
Recarga de Alienação de Bens Imóveis			

<u>DESPESAS</u>	DOTAÇÃO ATUALIZADA (d)	DESPESAS CAPITAIS (e)	DESPESAS LIQUIDADAS (f)	DESPESAS PAGAS (g)	DESPESAS INSCRITAS EM EMPENHOS PAGAS E NÃO PRECATORIAS (h)	PAGAMENTO DE RESTOS A PAGAR (i)	SALDO (j) = (d-e)
APLICAÇÃO DOS RECURSOS DA ALIENAÇÃO DE ATIVOS (1)							
Despesas de Capital							
Investimentos							
Inversões Financeiras							
Amortização da Dívida							
Despesas Correntes dos Regimes de Previdência							
Regime Próprio dos Servidores Públicos							

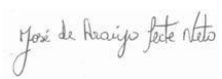
SEM MOVIMENTO

<u>SALDO FINANCEIRO A APLICAR</u> VALOR (III)	<EXERCÍCIO ANTERIOR> (i)	<EXERCÍCIO> (j) = (Ib - (IIf+ IIg))	SALDO ATUAL (k) = (III+ IIIj)

FONTE: Sistema: <>, Unidade Responsável: <>, Emissão: <||>.



ARODOALDO CHAGAS
PREFEITO MUNICIPAL



JOSE DE ARAUJO LEITE NETO
CONTADOR CRC/SE Nº 4846-8

PREFEITURA MUNICIPAL CARIRA
RELATÓRIO RESUMIDO DA EXECUÇÃO ORÇAMENTÁRIA
DEMONSTRATIVO DAS RECEITAS E DESPESAS COM AÇÕES E SERVIÇOS PÚBLICOS DE SAÚDE
ORÇAMENTOS FISCAL E DA SEGURIDADE SOCIAL
PERÍODO JANEIRO A FEVEREIRO/2019

RREO - ANEXO 12 (LC 141/2012, art. 35)

RS 1,00

RECEITAS PARA APURAÇÃO DA APLICAÇÃO EM AÇÕES E SERVIÇOS PÚBLICOS DE SAÚDE	PREVISÃO INICIAL	PREVISÃO ATUALIZADA (a)	RECEITAS REALIZADAS	
			Até o Bimestre (b)	% (b/a)x100
RECEITA DE IMPOSTOS LÍQUIDA (I)	2.101.000,00	2.101.000,00	303.969,96	14,47%
Imposto Predial e Territorial Urbano - IPTU	55.000,00	55.000,00	5.809,55	10,56%
Imposto sobre Transmissão de Bens Inter vivos - ITBI	110.000,00	110.000,00	42.482,90	38,62%
Imposto sobre Serviços de Qualquer Natureza - ISS	660.000,00	660.000,00	101.388,72	15,36%
Imposto de Renda Retido na Fonte - IRRF	1.273.800,00	1.273.800,00	154.288,79	12,11%
Multas, Juros de Mora e Outros Encargos dos Impostos	1.100,00	1.100,00	0,00	0,00%
Dívida Ativa dos Impostos	1.100,00	1.100,00	0,00	0,00%
RECEITA DE TRANSFERÊNCIAS CONSTITUCIONAIS E LEGAIS (II)	22.883.300,00	22.883.300,00	4.395.569,93	19,21%
Cota-Parte FPM	18.359.000,00	18.359.000,00	3.428.497,82	18,67%
Cota-Parte ITR	6.600,00	6.600,00	1.265,61	19,18%
Cota-Parte IPVA	660.000,00	660.000,00	128.313,70	19,44%
Cota-Parte ICMS	3.850.000,00	3.850.000,00	836.965,68	21,74%
Cota-Parte IPI-Exportação	2.200,00	2.200,00	527,12	23,96%
ICMS Desoneração (LC 87/96)	5.500,00	5.500,00	0,00	0,00%
TOTAL DAS RECEITAS PARA APURAÇÃO DA SAÚDE (III) = I + II	24.984.300,00	24.984.300,00	4.699.539,89	18,81%

RECEITAS ADICIONAIS PARA FINANCIAMENTO DA SAÚDE	PREVISÃO INICIAL	PREVISÃO ATUALIZADA (c)	RECEITAS REALIZADAS	
			Até o Bimestre (d)	% (d/c)x100
TRANSFERÊNCIA DE RECURSOS DO SISTEMA ÚNICO DE SAÚDE-SUS	4.205.000,00	4.205.000,00	396.064,91	9,42%
Provenientes da União	4.115.000,00	4.115.000,00	396.064,91	9,62%
Provenientes dos Estados	90.000,00	90.000,00	0,00	0,00%
Provenientes de Outros Municípios	0,00	0,00	0,00	#DIV/0!
Outras Receitas do SUS	0,00	0,00	0,00	#DIV/0!
TRANSFERÊNCIAS VOLUNTÁRIAS	872.300,00	872.300,00	0,00	0,00%
RECEITAS DE OPERAÇÕES DE CRÉDITO VINCULADAS À SAÚDE	0,00	0,00	0,00	#DIV/0!
OUTRAS RECEITAS PARA FINANCIAMENTO DA SAÚDE	0,00	0,00	0,00	#DIV/0!
TOTAL RECEITAS ADICIONAIS PARA FINANCIAMENTO DA SAÚDE	5.077.300,00	5.077.300,00	396.064,91	7,80%

DESPESAS COM SAÚDE (Por Grupo de Natureza da Despesa)	DOTAÇÃO INICIAL	DOTAÇÃO ATUALIZADA (e)	DESPESAS EMPENHADAS		DESPESAS LIQUIDADAS	
			Até o Bimestre (f)	% (f/e) x 100	Até o Bimestre (g)	% (g/e) x 100
DESPESAS CORRENTES	5.034.400,00	4.888.259,75	3.098.030,61	63,38%	863.082,91	17,66%
Pessoal e Encargos Sociais	2.621.900,00	2.635.759,32	2.452.588,03	93,05%	475.311,30	1803,32%
Juros e Encargos da Dívida	-	-	-	0,00%	-	0,00%
Outras Despesas Correntes	2.412.500,00	2.252.500,43	645.442,58	28,65%	387.771,61	17,22%
DESPESAS DE CAPITAL	68.500,00	68.500,00	-	0,00%	-	62,57%
Investimentos	67.500,00	67.500,00	-	0,00%	-	62,57%
Inversões Financeiras	-	-	-	0,00%	-	0,00%
Amortização da Dívida	1.000,00	1.000,00	-	0,00%	-	0,00%
TOTAL DAS DESPESAS COM SAÚDE (IV)	5.102.900,00	4.956.759,75	3.098.030,61	62,50%	863.082,91	17,41%

DESPESAS COM SAÚDE NÃO COMPUTADAS PARA FINS DE APURAÇÃO DO PERCENTUAL MÍNIMO	DOTAÇÃO INICIAL	DOTAÇÃO ATUALIZADA	DESPESAS EMPENHADAS		DESPESAS LIQUIDADAS	
			Até o Bimestre (h)	% (h/IV)x100	Até o Bimestre (i)	% (i/IV)x100
DESPESAS COM INATIVOS E PENSIONISTAS	-	-	-	0,00%	-	0,00%
DESPESA COM ASSISTÊNCIA À SAÚDE QUE NÃO ATENDE AO PRINCÍPIO DE ACESSO UNIVERSAL	-	-	-	0,00%	-	0,00%
DESPESAS CUSTEADAS COM OUTROS RECURSOS	4.209.500,00	4.422.725,07	3.081.979,42	99,48%	-	0,00%
Recursos de Transferência do Sistema Único de Saúde - SUS	4.088.000,00	4.321.225,07	3.081.979,42	99,48%	-	0,00%
Recursos de Operações de Crédito	-	-	-	0,00%	-	0,00%
Outros Recursos	121.500,00	101.500,00	-	0,00%	-	0,00%
OUTRAS AÇÕES E SERVIÇOS NÃO COMPUTADOS	-	-	-	0,00%	-	0,00%
RESTOS A PAGAR NÃO PROCESSADOS INSCRITOS INDEVIDAMENTE NO EXERCÍCIO SEM DISPONIBILIDADE FINANCEIRA ¹	-	-	-	0,00%	-	0,00%
DESPESAS CUSTEADAS COM DISPONIBILIDADE DE CAIXA VINCULADA AOS RESTOS A PAGAR CANCELADOS ²	-	-	-	0,00%	-	0,00%
DESPESAS CUSTEADAS COM RECURSOS VINCULADOS À PARCELA DO PERCENTUAL MÍNIMO QUE NÃO FOI APLICADA EM AÇÕES E SERVIÇOS DE SAÚDE EM EXERCÍCIOS ANTERIORES ³	-	-	-	0,00%	-	0,00%
TOTAL DAS DESPESAS COM NÃO COMPUTADAS (V)	4.209.500,00	4.422.725,07	3.081.979,42	99,48%	-	0,00%

TOTAL DAS DESPESAS COM AÇÕES E SERVIÇOS PÚBLICOS DE SAÚDE (VI) = (IV - V)	893.400,00	534.034,68	16.051,19	0,52%	863.082,91	100,00%
--	-------------------	-------------------	------------------	--------------	-------------------	----------------


PERCENTUAL DE APLICAÇÃO EM AÇÕES E SERVIÇOS PÚBLICOS DE SAÚDE SOBRE A RECEITA DE IMPOSTOS LÍQUIDA E TRANSFERÊNCIAS CONSTITUCIONAIS E LEGAIS (VII%) = (VI/h ou i) / (IIIb x 100) - LIMITE CONSTITUCIONAL 15% ^{4,5}	18,37%
--	--------

VALOR REFERENTE À DIFERENÇA ENTRE O VALOR EXECUTADO E O LIMITE MÍNIMO CONSTITUCIONAL [(VI/h ou i) - (15 x IIIb)/100]	158.151,93
--	------------

DESPESAS COM SAÚDE (Par Subfunção)	DOTAÇÃO INICIAL	DOTAÇÃO ATUALIZADA	DESPESAS EMPENHADAS		DESPESAS LIQUIDADAS	
			Até o Bimestre (l)	% (l/total l) x 100	Até o Bimestre (m)	% (m/total m) x 100
Atenção Básica	3.452.400,00	3.442.014,43	2.307.366,65	74,48%	541.510,55	77,33%
Assistência Hospitalar e Ambulatorial	837.500,00	841.980,00	476.402,84	15,38%	100.058,00	14,29%
Suporte Profilático e Terapêutico	-	-	-	0,00%	-	0,00%
Vigilância Sanitária	-	-	-	0,00%	-	0,00%
Vigilância Epidemiológica	608.000,00	572.765,32	314.261,22	10,14%	58.706,59	0,01%
Alimentação e Nutrição	-	-	-	0,00%	-	0,00%
Administração Geral	205.000,00	100.000,00	-	0,00%	-	0,00%
TOTAL	5.102.900,00	4.956.759,75	3.098.030,71	100,00%	700.275,14	100,00%

FONTE: Sistema: <>, Unidade Responsável: <>, Emissão: </>.


ARODALDO CHAGAS
PREFEITO


JOSE DE ARAUJO LEITE NETO
CONTADOR CRC/SE Nº 4846-8

PREFEITURA MUNICIPAL CARIRA
RELATÓRIO RESUMIDO DA EXECUÇÃO ORÇAMENTÁRIA
DEMONSTRATIVO DAS PARCERIAS PÚBLICO-PRIVADAS
ORÇAMENTOS FISCAL E DA SEGURIDADE SOCIAL
PERÍODO JANEIRO A FEVEREIRO/2019

RREO - Anexo 13 (Lei nº 11.079, de 30.12.2004, arts. 22, 25 e 28) Em Reais

ESPECIFICAÇÃO	SALDO TOTAL EM 31 DE DEZEMBRO DO EXERCÍCIO ANTERIOR (a)	REGISTROS EFETUADOS EM <EXERCÍCIO>		SALDO TOTAL (c) = (a + b)
		No bimestre	Até o bimestre (b)	
TOTAL DE ATIVOS				
Direitos Futuros				
Ativos Contabilizados na SPE				
Contrapartida para Provisões de PPP				
TOTAL DE PASSIVOS (I)				
Obrigações Não Relacionadas a Serviços				
Contrapartida para Ativos da SPE				
Provisões de PPP				
GARANTIAS DE PPP (II)				
SALDO LÍQUIDO DE PASSIVOS DE PPP				
PASSIVOS CONTINGENTES				
Contraprestações Futuras				
Riscos Não Provisionados				
Outros Passivos Contingentes				
ATIVOS CONTINGENTES				
Serviços Futuros				
Outros Ativos Contingentes				

SEM MOVIMENTO

DESPESAS DE PPP	EXERCÍCI ANTERIOR	EXERCÍCI CORRENTE (EC)	<EC +	<EC + 2>	<EC + 3>	<EC + 4>	<EC + 5>	<EC + 6>	<EC + 7>	<EC + 8>	<EC + 9>
Do Ente Federado											
Das Estaduais Não-Dependentes											
TOTAL DAS DESPESAS											
RECEITA CORRENTE LÍQUIDA (RCL)											
TOTAL DAS DESPESAS / RCL (%)											

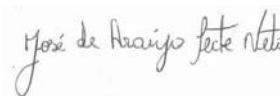
SEM MOVIMENTO

Nota:

FONTE: Sistema: <>, Unidade Responsável: <>, Emissão: <||>.



ARODOALDO CHAGAS
PREFEITO MUNICIPAL



JOSE DE ARAUJO LEITE NETO
CONTADOR CRC/SE Nº 4846-8

PREFEITURA MUNICIPAL CARIRA
DEMONSTRATIVO SIMPLIFICADO DO RELATÓRIO RESUMIDO DA EXECUÇÃO ORÇAMENTÁRIA
ORÇAMENTOS FISCAL E DA SEGURIDADE SOCIAL
PERÍODO JANEIRO A FEVEREIRO/2019

RREO - Anexo XIV (LRF, Art. 48)

BALANÇO ORÇAMENTÁRIO		Até o Bimestre
RECEITAS		
Previsão Inicial		57.750.000,00
Previsão Atualizada		57.750.000,00
Receitas Realizadas		9.094.193,48
Déficit Orçamentário		
Saldos de Exercícios Anteriores (Utilizados para Créditos Adicionais)		
DESPESAS		
Dotação Inicial		57.750.000,00
Créditos Adicionais		0,00
Dotação Atualizada		57.750.000,00
Despesas Empenhadas		40.947.302,33
Despesas Liquidadas		8.996.181,12
Despesas Pagas		7.709.133,71
Superávit Orçamentário		98.012,36
DESPESAS POR FUNÇÃO/SUBFUNÇÃO		Até o Bimestre
Despesas Empenhadas		40.947.302,33
Despesas Liquidadas		8.996.181,12
RECEITA CORRENTE LÍQUIDA - RCL		Até o Bimestre
Receita Corrente Líquida		48.275.276,13
RECEITAS E DESPESAS DOS REGIMES DE PREVIDÊNCIA		Até o Bimestre
Regime Geral de Previdência Social		
Receitas Previdenciárias Realizadas(I)		
Despesas Previdenciárias Liquidadas(II)		
Resultado Previdenciário (III) = (I - II)		
Regime Próprio de Previdência dos Servidores		
Receitas Previdenciárias Realizadas(IV)		
Despesas Previdenciárias Liquidadas(V)		
Resultado Previdenciário (VI) = (IV - V)		

RESULTADOS NOMINAL E PRIMÁRIO	Meta Fixada no Anexo de Metas Fiscais da LDO (a)	Resultado Apurado Até o Bimestre (b)	% em Relação à Meta (b/a)	
Resultado Nominal	-	68.516,49	#DIV/0!	
Resultado Primário	-	537.191,46	#DIV/0!	

RESTOS A PAGAR A PAGAR POR PODER E MINISTÉRIO PÚBLICO	Inscrição	Cancelamento Até o Bimestre	Pagamento até o Bimestre	Saldo a Pagar
RESTOS A PAGAR PROCESSADOS	3.270.859,43	7.415,00	798.852,74	2.464.591,69
Poder Executivo	3.270.859,43	7.415,00	798.852,74	2.464.591,69
Poder Legislativo	-	-	-	-
Poder Judiciário	-	-	-	-
Ministério Público	-	-	-	-
RESTOS A PAGAR NÃO-PROCESSADOS	315.901,80	-	39.479,50	276.422,30
Poder Executivo	315.901,80	-	39.479,50	276.422,30
Poder Legislativo	-	-	-	-
Poder Judiciário	-	-	-	-
Ministério Público	-	-	-	-
TOTAL	3.586.761,23	7.415,00	838.332,24	2.741.013,99

DESPESAS COM MANUTENÇÃO E DESENVOLVIMENTO DO ENSINO	Valor Apurado Até o Bimestre	Limites Constitucionais Anuais	
		% Mínimo a Aplicar no Exercício	% Aplicado Até o Bimestre
Mínimo Anual de <18% / 25%> das Receitas de Impostos na Manutenção e Desenvolvimento do Ensino	1.766.499,71	<18% / 25%>	24,24%
Mínimo Anual de 60% do FUNDEB na Remuneração do Magistério com Ensino Fundamental e Médio	-	0%	-
Mínimo Anual de 60% do FUNDEB na Remuneração do Magistério com Educação Infantil e Ensino Fundamental	-	60%	87,61%
Complementação da União ao FUNDEB	-	0%	-

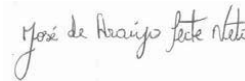
RECEITAS DE OPERAÇÕES DE CRÉDITO E DESPESAS DE CAPITAL	Valor Apurado Até o Bimestre	Saldo não realizado
Receita de Operação de Crédito		
Despesa de Capital Líquida		

PROJEÇÃO ATUARIAL DOS REGIMES DE PREVIDÊNCIA	Exercício	10º Exercício	20º Exercício	35º Exercício
Regime Geral de Previdência Social	-	-	-	-
Receitas Previdenciárias (I)				
Despesas Previdenciárias (II)				
Resultado Previdenciário (III) = (I - II)				
Regime Próprio de Previdência dos Servidores	-	-	-	-
Receitas Previdenciárias (IV)				
Despesas Previdenciárias (V)				
Resultado Previdenciário (VI) = (IV - V)				

RECEITA DA ALIENAÇÃO DE ATIVOS E APLICAÇÃO DOS RECURSOS	Valor Apurado Até o Bimestre	Saldo a Realizar	
Receita de Capital Resultante da Alienação de Ativos		50.000,00	
Aplicação dos Recursos da Alienação de Ativos			
DESPESAS COM AÇÕES E SERVIÇOS PÚBLICOS DE SAÚDE	Valor apurado Até o Bimestre	Limite Constitucional Anual	
		% Mínimo a Aplicar no Exercício	% Aplicado Até o Bimestre
Despesas com Ações e Serviços Públicos de Saúde executadas com recursos de impostos	-	15,00%	18,37%
DESPESAS DE CARÁTER CONTINUADO DERIVADAS DE PPP	Valor Apurado no Exercício Corrente		
Total das Despesas / RCL (%)			-



ARODALDO CHAGAS
PREFEITO



JOSE DE ARAUJO LEITE NETO
CONTADOR CRC/SE Nº 4846-8